

11 января 2008 г.

ВНЕШНИЙ РЫНОК

Николай Подгузов

ВАЛЮТНЫЙ РЫНОК

Алексей Моисеев

- Стратегия внешнего рынка

- Стратегия валютного рынка

НОВОСТИ

ЭКОНОМИКА

Катя Малофеева

- Предложение Enel об обратном выкупе акций ОГК-5 вряд ли вызовет сужение спредов облигаций
- Агентство Fitch повышает рейтинг Нафтогаза до уровня суверенного рейтинга Украины

- Реальный эффективный курс рубля в 2007 г. вырос на 5.3%
- Золотовалютные резервы России за последнюю неделю 2007 г. выросли на USD7.8 млрд
- Украина: дефицит бюджета в 2008 г. составит 2.1% ВВП

ВНЕШНИЙ РЫНОК

Николай Подгузов +7 495 783-5673

Страна	EMBI+	Изменение, %		EMBI+спред	Изменение за день, б.п.	
		1-День	1-Неделя			
EMBI+ Global	435.6	0.010	0.56	0.47	251.0	-9.00
Аргентина	113.3	1.11	0.35	0.34	421.0	-16.0
Бразилия	638.8	0.23	0.89	0.82	226.0	-12.0
Мексика	377.1	0.060	0.78	0.80	154.0	-11.0
Россия	485.4	-0.060	1.03	0.75	156.0	-8.00
RUBI CORP	196.8	-0.14	0.42	0.34	377.0	-5.00
ЮАР	152.3	0.100	0.32	-0.078	188.0	-9.00
Турция	284.6	-0.060	0.020	-0.11	260.0	-9.00
Украина	232.1	0.16	1.10	1.04	289.0	-5.00

Источник: Bloomberg

ВАЛЮТНЫЙ РЫНОК

Алексей Моисеев +7 495 258 7946

Стратегия валютного рынка

Изменения учетной ставки вчера не произошло, но стало очевидным, что направления политики ФРС США и ЕЦБ расходятся. Комментарии председателя ЕЦБ Ж.-К. Трише оказались весьма жесткими – он подчеркнул приоритет борьбы с инфляцией над рисками замедления экономического роста. В то же время, заявления председателя ФРС США Б. Бернанке были неожиданно мягкими и практически не затрагивали проблему инфляции. По его словам, ФРС готова принять необходимые меры для решения проблем на рынке жилья и возможного замедления темпов роста экономики. В результате был отмечен рост курса евро по отношению к доллару США: европейской валюте удалось практически полностью отыграть падение и вернуться к уровням прошлого года. На фоне значительного укрепления евро сегодня курс рубля к доллару, вероятно, существенно возрастет в соответствии с динамикой бивалютной корзины. Ставки российского денежного рынка держатся на низком уровне – межбанковская ставка однодневного РЕПО составляет около 2-3%, а объем аукциона РЕПО Банка России был равен всего 4.5 млрд руб.

Алексей Моисеев
Телефон: 258 7946

НОВОСТИ

Предложение Enel об обратном выкупе акций ОГК-5 вряд ли вызовет сужение спредов облигаций

Согласно газете «Ведомости», представители итальянской Enel объявили вчера, что обязательная оферта на обратный выкуп акций у акционеров ОГК-5, начавшаяся 15 ноября 2007 г., будет закончена четвертого февраля 2008 г. Цена выкупа предполагает существенную премию к текущим и средним за последние шесть месяцев котировкам акций ОГК-5 (23% и 12% соответственно). В настоящий момент доля Enel в генерирующей компании составляет 37.15%, и она уже получила разрешение антимонопольной службы на увеличение доли в ОГК-5 до 100%. Мы считаем, что при такой щедрой премии Enel легко получит контрольный пакет. По мнению международного агентства Moody's (изложенному в пресс-релизе от 19 ноября 2007 г.), увеличение доли Enel в ОГК-5 до контрольного пакета вряд ли приведет к повышению текущего рейтинга компании (Ba2).

В 2007 г. рейтинговые агентства понизили рейтинг Enel на две-три ступени после приобретения испанской энергетической компании Endesa, что привело к значительному росту долговой нагрузки, и в настоящий момент рейтинги Enel остаются в списке на пересмотр в сторону возможного понижения (S&P: A-, пересмотр в сторону понижения; Moody's: A2/пересмотр в сторону понижения; Fitch: A-, прогноз «негативный»). Вслед за серией негативных рейтинговых действий CDS на кредитный риск Enel существенно увеличились (пятилетние CDS – с 10 б. п. на начало 2007 г. до 80-90 б. п. на текущий момент). Облигации итальянской компании

также показывали динамику хуже рынка, и их спрэды значительно расширились.

Таким образом, мы не ожидаем, что возможное увеличение доли Enel в ОГК-5 повлечет за собой сужение спрэдов долговых обязательств российской компании, поскольку иностранные инвесторы с осторожностью относятся к кредитному профилю Enel, особенно с учетом недавнего масштабного предложения ее нового долга. В настоящее время доходность долговых инструментов ОГК-5 соответствует уровням доходности бумаг ОГК-2 и ОГК-6, которые перейдут под контроль Газпрома; с нашей точки зрения, этот уровень является адекватным. С другой стороны, бумаги ОГК-5 предлагают довольно существенную премию (50-70 б. п.) к облигациям Мосэнерго, которая в настоящий момент контролируется Газпромом, что делает бумаги ОГК-5 фундаментально привлекательными.

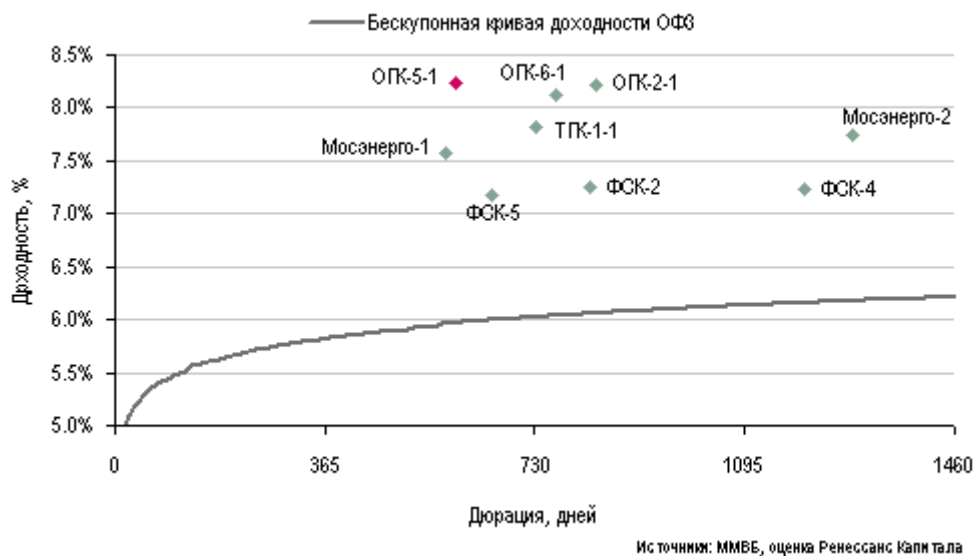
Владимир Скляр

Телефон: 258-7770 доп. 4624

Максим Раскоснов

Телефон: 725-5227

Доходности облигаций электроэнергетических компаний на 10 января 2008 г.



Ис источник: ММВБ, оценка Ренессанс Капитала

Агентство Fitch повышает рейтинг Нафтогаза до уровня суверенного рейтинга Украины

Агентство Fitch вчера повысило рейтинг необеспеченных долговых обязательств Нафтогаза на одну ступень до уровня ВВ- и исключило его из списка на пересмотр в сторону понижения. Повышение рейтинга последовало за одобрением президентом В. Ющенко закона о государственном бюджете на 2008 г., который предусматривает государственную гарантию в отношении задолженности Нафтогаза перед нерезидентами Украины в размере до 12 млрд гривен (USD2.4 млрд).

Насколько мы понимаем, в затяжном конфликте заемщика с кредиторами в отношении выполнения условий выпуска еврооблигаций Нафтогаз сейчас вновь находится в состоянии технического дефолта. В октябре держатели долговых обязательств приняли решение не предпринимать никаких действий в связи с тем, что отчетность за 2006 г. по МСФО не была опубликована. К новому сроку (31 декабря 2007 г.) отчетность также не была представлена, таким образом, сейчас необходимо новое согласие держателей облигаций на пересмотр условий выпуска. Агентство Fitch было удовлетворено формулировкой государственной гарантии и считает ее достаточной, чтобы кредиторы не предъявляли требований о досрочном погашении бумаг. Действия Fitch подтверждают, что рассматривать самостоятельное кредитное качество компании Нафтогаз не имеет смысла – здесь основную роль играет фактор государственной поддержки.

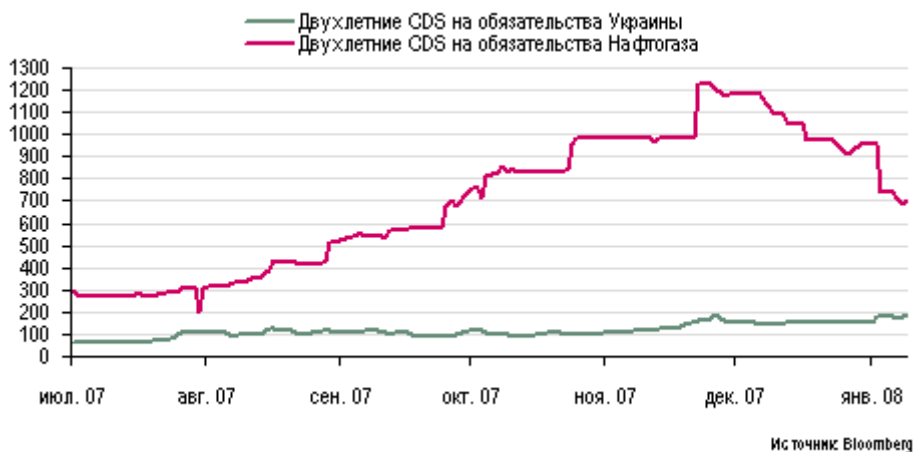
Мы интерпретируем статью 13 Закона о бюджете, в которой сформулировано положение о гарантии по долгам Нафтогаза, как относящуюся только к 2008 г. Еврооблигации Нафтогаза должны быть погашены в 2009 г., но утвержденная гарантия не продлевается автоматически на следующий год. Это, однако, является обычной бюджетной практикой, как и административные риски, связанные с пролонгацией гарантийных обязательств бюджета на очередной период. Fitch считает, что соответствующие риски учтены в рейтинге Нафтогаза, который теперь находится на уровне суверенного.

С 30 декабря, когда было принято соответствующее решение, двухлетний CDS на Нафтогаз сузился на 250 б. п. и сейчас торгуется примерно на 500 б. п. шире, чем двухлетний CDS на суверенные обязательства Украины. Этот спрэд все еще существенно превышает среднюю разницу между котировками CDS двух заемщиков, которая наблюдалась летом прошлого года (200-225 б. п.). Принятие гарантии по долгам Нафтогаза значительно улучшает кредитный профиль компании по сравнению с имевшим место полгода назад, поэтому мы считаем, что спрэд между котировками CDS может сузиться еще больше. Тем не менее, рынок будет крайне чувствительным к комментариям политических деятелей и членов правительства Украины, а также к развитию ситуации вокруг технического дефолта Нафтогаза.

Петр Гришин

Телефон: 258 7789

Динамика CDS на обязательства Украины и Нафтогаза, б. п.



ЭКОНОМИКА

Катя Малофеева +7 495 258 7703

Реальный эффективный курс рубля в 2007 г. вырос на 5.3%

Банк России сообщил вчера, что реальный эффективный курс рубля в 2007 г. вырос на 5.3%. Согласно целям денежно-кредитной политики регулятора, ежегодный рост реального эффективного курса российской валюты не должен превышать 5%. Реальное укрепление курса рубля к доллару США составило 14.8%, к евро – 5.7%. В номинальном выражении реальный эффективный курс рубля уменьшился на 5.3% в 2007 г. Относительно доллара номинальный курс российской валюты укрепился на 7%, а относительно евро – снизился на 3%.

Несмотря на значительный рост потребительских цен (11.9%) и неспособность Банка России сдержать инфляцию в рамках запланированных 8%, валютный курс соответствует официальным ориентирам регулятора. С нашей точки зрения, это свидетельствует о том, что приоритетным направлением политики Банка России в 2007 г. было поддержание укрепления рубля, а не борьба с инфляцией. В 2008 г., мы прогнозируем снижение валового притока иностранной валюты и стабильный курс рубля относительно бивалютной корзины. Укрепление реального эффективного курса рубля в 2008 г., по нашим оценкам, не превысит 4%.

Елена Шарипова
Телефон: 258 7770 x4660
Олеся Черданцева
Телефон: 783 5693

Золотовалютные резервы России за последнюю неделю 2007 г. выросли на USD7.8 млрд

Банк России вчера сообщил, что объем золотовалютных резервов России вырос на USD7.8 млрд – с USD466.2 млрд по состоянию на 21 декабря до USD474 млрд на 28 декабря. По нашим оценкам, примерно USD4.5 млрд из USD7.8 млрд объясняется колебаниями валютных курсов, а остальной рост – притоком капитала и поступлениями в Стабилизационный фонд.

В 2007 г. российская экономика зафиксировала колоссальный приток золотовалютных резервов: показатель вырос на USD170 млрд против USD121 млрд в 2006 г. Поступления в Стабилизационный фонд увеличились на USD68 млрд против USD46 млрд в 2006 г. В наступившем году рост золотовалютных резервов, по нашим прогнозам, несколько замедлится, но, тем не менее, будет оставаться на высоком уровне в USD135 млрд.

Елена Шарипова
Телефон: 258 7770 x4660
Олеся Черданцева
Телефон: 783 5693

Украина: дефицит бюджета в 2008 г. составит 2.1% ВВП

В недавно опубликованном законе о государственном бюджете Украины правительство представило бюджетные планы на 2008 г., согласно которым доходы составят USD42.6 млрд (24.2% ВВП), а расходы – USD46.0 млрд (26.1%). В основе бюджета лежит прогноз роста ВВП на 6.8% до USD176.1 млрд в 2008 г. и ИПЦ на уровне 9.6%.

Мы положительно оцениваем тот факт, что правительство оставило прогноз дефицита бюджета на уровне 2.1% ВВП, или USD3.4 млрд, несмотря на то, что в ходе предвыборной кампании правящей партии было сделано много щедрых обещаний, в частности, о компенсации вкладов населения в Сбергательном банке СССР. Правительство планирует к 20 февраля разработать меры, направленные на смягчение инфляционного давления в связи с реализацией этой программы. Г-жа Тимошенко предполагает финансировать данный проект за счет доходов от приватизации (8.9 млрд грн.), дополнительных налоговых поступлений из теневой экономики и денежных средств, полученных от приватизации Криворожстали в 2005 г., в размере 6.0 млрд грн. По нашему мнению, задействовать все три вышеперечисленных источника финансирования будет затруднительно.

Среди наиболее значимых показателей нового бюджета хотелось бы выделить переход к политике заимствований, в рамках которой запланированный объем внутренних заимствований удвоится (до USD1.54 млрд). Плановый объем иностранных заимствований остался практически без изменений на уровне USD1.6 млрд. Кроме того, сбор за покупку национальной валюты нерезидентами был снижен с 1.0% до 0.5%, как и прогнозировалось. Ранее были предприняты аналогичные шаги, что подкрепляет наши ожидания полного отказа от данного сбора в 2009-2010 гг. С нашей точки зрения, эти действия делают инструменты, деноминированные в гривнах, более привлекательными для иностранных инвесторов, и, вероятно, окажут положительное воздействие на внутренний рынок. Следует отметить, что государственный бюджет Украины на 2008 г. был утвержден парламентом в спешке в последние дни декабря уходящего года, поэтому мы считаем, что в бюджет еще будут внесены поправки до первого марта.

Юлия Романенко

Телефон: +38 (044) 492 7371

Джеффри Смит

Телефон: +38 (044) 492 7383

Ликвидность

Индикатор	Текущее значение показателя	Предыдущее значение показателя	Изменение
Индикаторы ликвидности			
Остатки средств на кор. счетах кредитных организаций в ЦБ РФ (по РФ), млрд руб.	834.0	964.3	-130.3 ↓
Остатки средств на кор. счетах кредит. орг. в ЦБ РФ (Московский регион), млрд руб.	614.2	745.0	-130.8 ↓
Остатки денежных средств кредит. орг. на депозитных счетах в ЦБ РФ, млрд руб.	333.5	199.5	134.0 ↑
Сальдо операций ЦБ РФ с банковским сектором, млрд руб.	-49.8	-27.5	-22.3 ↓
Золотовалютные резервы Российской Федерации, USD млрд	474.0	466.2	7.80 ↑
Денежная масса, млрд руб.	4 016.6	3 920.6	96.0 ↑
Денежный рынок			
Ставки по кредиту "overnight" (% годовых) *	2.0/3.0	2.5/3.0	н/д --
EUBOR - 6 месяцев	4.63	4.64	-0.012 ↓
LIBOR - 6 month	4.19	4.26	-0.069 ↓
MosPrimeRate - 1 месяц - % годовых	4.78	5.68	-0.90 ↓
MosPrimeRate - 2 месяца - % годовых	5.74	6.19	-0.45 ↓
MosPrimeRate - 3 месяца - % годовых	5.97	6.39	-0.42 ↓
MosPrimeRate - 6 месяцев - % годовых	6.31	6.74	-0.43 ↓
РЕПО			
Аукционное доразмещение ОБР - средневзвешенная ставка (% годовых)***	5.30	5.23	0.070 ↑
Прямое РЕПО сроком на 1 день - средневзвешенная ставка (% годовых)**	6.03	6.04	-0.010 ↓
Прямое РЕПО сроком на 1 день - объем сделок, млрд руб.**	4.46	6.48	-2.02 ↓
FOREX			
EUR/USD	1.4806	1.4657	0.015 ↑
Официальный курс EUR/RUB (ЦБ РФ)	35.9214	35.9762	-0.055 ↓
Официальный курс USD/RUB (ЦБ РФ)	24.4796	24.4387	0.041 ↑
Беспоставочный форвардный контракт RUB/USD, % ставка (180 дней)*	4.26 / 4.43	4.64 / 4.79	н/д --
Долговой рынок - (ММВБ)			
Объем торгов корпоративными и муниципальными облигациями (включая РПС), млрд руб.*	11.2	7.30	3.90 ↑
Объем биржевых торгов (суверенные рублевые заимствования), млрд руб.*	2.60	0.19	2.42 ↑

* Данные за последний торговый день.

** По итогам аукциона за 10.01.2008.

***По итогам аукциона за 27.12.2007. Дата оферты - .

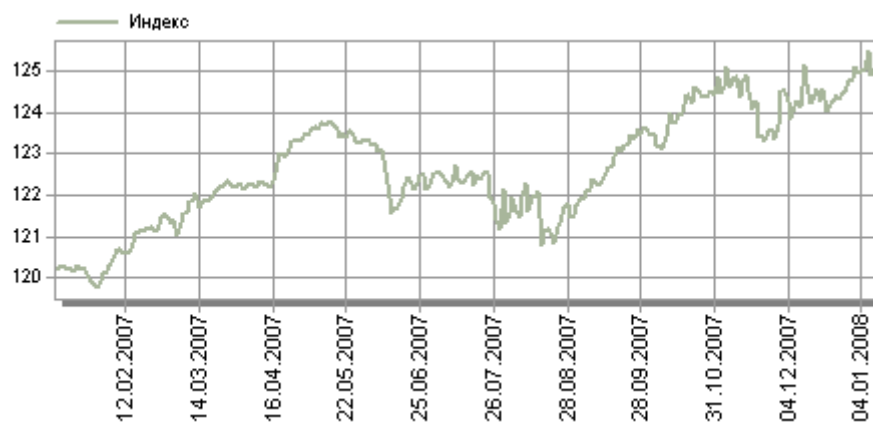
Сырьевые товары

Показатель	Ед.изм.	Цена	Изменение %	Изм.за неделю, %	Изм.за месяц, %	Изм.за три месяца, %	С начала года по сегодняшний день, %
Нефть							
BRENT	USD/брл	92.0	-2.15	-5.66	4.70	17.5	-2.00
URALS	USD/брл	89.5	-2.25	-2.62	4.60	17.8	-3.00
WTI	USD/брл	93.7	-2.05	-5.52	6.70	15.3	-2.40
Металлы							
Алюминий	USD/т	2 442.0	-0.040	-0.68	1.60	1.20	3.60
Золото	USD/унц.	894.2	1.95	4.03	12.2	19.6	7.20
Никель	USD/т	28 700.0	-2.71	-0.86	9.10	-8.90	9.10
Сталь (холодный прокат)	USD/т	665.0	--	--	5.60	4.70	0.00
Сталь (горячий прокат)	USD/т	590.0	--	--	-0.80	0.40	0.00

Индекс рублевых корпоративных и муниципальных облигаций РК



Индекс корпоративных еврооблигаций РК



Доходность рублевых облигаций

Долговой инструмент	Цена	Изм. за день	Доходность	Изм. за день	Номинальный спред	Z спред	Дата оферты	Дюрация	Дата погашения	Ставка купона	Объем выпуска	Объем торгов	Кредитный рейтинг (S&P/Moody's/Fitch)
	% от номинала	п.п.	%	б.п.	б.п.	б.п.	лет	%	млн.руб.	млн.руб.			
Государственные													
ОФЗ 25057	103.01	0.00	5.94	-0.24	--	--	1.88	20.01.10	7.40	40 817	--	BBB+/Baa2/BBB+	
ОФЗ 25058	100.30	-0.011	5.40	3.30	--	--	0.30	30.04.08	6.30	40 655	100.33	BBB+/Baa2/BBB+	
ОФЗ 25059	100.31	0.045	6.12	-1.69	--	--	2.75	19.01.11	6.10	41 000	23.17	BBB+/Baa2/BBB+	
ОФЗ 25060	100.07	0.25	5.87	-21.0	--	--	1.25	29.04.09	5.80	41 000	119.39	BBB+/Baa2/BBB+	
ОФЗ 25061	99.75	-0.14	6.05	6.95	--	--	2.16	05.05.10	5.80	37 926	29.77	BBB+/Baa2/BBB+	
ОФЗ 26198	99.00	0.00	6.24	0.020	--	--	4.28	02.11.12	6.00	42 117	--	BBB+/Baa2/BBB+	
ОФЗ 26199	99.93	0.00	6.26	0.00	--	--	3.92	11.07.12	6.10	39 991	--	BBB+/Baa2/BBB+	
ОФЗ 27026	100.51	0.00	5.81	-0.31	--	--	1.13	11.03.09	7.00	16 000	--	BBB+/Baa2/BBB+	
ОФЗ 28002	100.91	0.00	4.54	-8.92	--	--	0.17	12.03.08	10.00	8 800	--	BBB+/Baa2/BBB+	
ОФЗ 28003	101.40	0.00	4.63	-5.69	--	--	0.27	16.04.08	10.00	8 800	--	BBB+/Baa2/BBB+	
ОФЗ 28004	105.51	0.00	5.74	-0.90	--	--	1.27	13.05.09	10.00	8 800	--	BBB+/Baa2/BBB+	
ОФЗ 28005	105.74	0.00	5.74	-0.87	--	--	1.33	03.06.09	10.00	9 028	--	BBB+/Baa2/BBB+	
ОФЗ 46001	101.81	0.063	5.68	-18.5	--	--	0.41	10.09.08	10.00	60 000	0.03	BBB+/Baa2/BBB+	
ОФЗ 46002	108.94	0.00	5.88	-0.19	--	--	3.25	08.08.12	9.00	62 000	--	BBB+/Baa2/BBB+	
ОФЗ 46003	107.50	0.00	6.06	-0.47	--	--	1.79	14.07.10	10.00	37 298	--	BBB+/Baa2/BBB+	
ОФЗ 46005	49.35	0.00	7.10	0.19	--	--	10.29	09.01.19	0.00	27 477	--	BBB+/Baa2/BBB+	
ОФЗ 46010	76.21	0.00	8.75	0.19	--	--	13.15	17.05.28	0.00	30 000	--	BBB+/Baa2/BBB+	
ОФЗ 46011	87.70	0.00	7.17	0.17	--	--	12.17	20.08.25	0.00	30 000	--	BBB+/Baa2/BBB+	
ОФЗ 46012	66.50	0.00	7.41	0.090	--	--	14.16	05.09.29	1.57	40 000	--	BBB+/Baa2/BBB+	
ОФЗ 46014	108.01	0.00	6.25	-0.13	--	--	4.76	29.08.18	9.00	58 290	--	BBB+/Baa2/BBB+	
ОФЗ 46017	106.00	-0.14	6.29	2.14	--	--	6.11	03.08.16	8.00	80 000	21.20	BBB+/Baa2/BBB+	
ОФЗ 46018	110.01	-0.40	6.51	4.60	--	--	8.33	24.11.21	9.00	125 068	0.11	BBB+/Baa2/BBB+	
ОФЗ 46019	61.90	0.00	7.00	0.24	--	--	8.38	20.03.19	0.00	26 000	--	BBB+/Baa2/BBB+	
ОФЗ 46020	102.35	0.40	6.82	-3.25	--	--	12.46	06.02.36	6.90	79 056	10.75	BBB+/Baa2/BBB+	
ОФЗ 46021	99.70	-0.14	6.39	1.91	--	--	7.22	08.08.18	7.50	49 866	47.89	BBB+/Baa2/BBB+	
ОФЗ 48001	105.00	0.00	0.12	-0.23	--	--	8.27	31.10.18	7.25	24 099	--	BBB+/Baa2/BBB+	
Информационные технологии													
Ситроник-1	99.75	0.15	10.46	-14.2	462	460	24.03.09	1.13	21.09.10	10.00	3 000	7.98	--/B3/B-
Тензор-1	99.16	-0.33	15.10	106.6	956	956	20.05.08	0.36	17.11.09	12.20	500	36.34	--/--/--
Машиностроение													
АвтоВАЗ-3	99.48	-0.020	9.07	5.19	338	347	24.06.08	0.46	22.06.10	7.70	5 000	79.39	--/--/--
АвтоВАЗ-4	99.00	-0.51	8.76	41.9	288	287	26.05.09	1.32	20.05.14	7.80	5 000	4.95	--/--/--
Автоприбор	98.50	-0.41	14.98	38.1	912	911		1.21	29.04.09	13.20	500	0.12	--/--/--
Вагонмаш-1	100.37	-0.35	12.96	86.8	727	736		0.44	19.06.08	13.50	300	0.15	--/--/--
Вагонмаш-2	98.60	-0.40	14.88	106.3	919	928	18.06.08	0.44	15.12.10	11.00	1 000	0.20	--/--/--
Вега-1	99.64	0.040	15.53	-25.0	1 058	1 022	04.03.08	0.15	02.03.10	12.75	700	1.99	--/--/--
ВКМ-Фин-1	99.50	0.15	11.31	-40.7	566	574		0.40	04.06.08	9.75	1 000	--	--/--/--
Волгабурмаш-1	100.22	0.0050	14.05	-1.02	830	832		0.71	08.10.08	14.00	600	--	--/--/--
ГАЗ-1	99.97	0.040	8.87	-43.0	410	369	12.02.08	0.09	08.02.11	8.49	5 000	58.26	--/--/--
ГидромашС-1	99.15	0.00	12.57	1.64	697	701	27.05.08	0.38	24.11.09	9.90	1 000	0.99	--/--/--
ГС Сухого-1	99.00	0.00	8.66	0.13	272	269	24.09.09	1.60	26.03.17	7.85	5 000	--	--/--/--
ГТ-ТЭЦ-3	99.86	0.070	11.15	-27.2	584	569		0.27	18.04.08	10.45	1 500	5.66	--/--/--
ГТ-ТЭЦ-4	99.24	0.020	11.52	-1.32	561	556		1.50	02.09.09	10.71	2 000	0.48	--/--/--
ЕПК-1	100.10	0.00	9.38	0.030	363	365		0.71	02.10.08	9.35	1 000	--	--/--/--
ИжАвто-2	96.20	-0.30	14.83	40.6	904	904	11.12.08	0.90	09.06.11	9.79	2 000	1.92	--/--/--
Ижмаш-2	100.10	-0.40	13.48	101.7	779	788		0.44	17.06.08	13.35	1 000	7.42	--/--/--
Иркут-3	102.31	0.43	7.91	-18.6	183	183		2.39	16.09.10	8.74	3 250	--	--/Ba1/--
КамАЗ-2	100.00	0.070	8.59	-11.0	285	288	19.09.08	0.67	17.09.10	8.45	1 500	90.00	--/--/--
Киров.зд-1	99.38	0.00	10.35	0.40	461	463	24.09.08	0.68	24.03.10	9.20	1 500	--	--/--/--
КМПО-1	99.25	0.00	10.69	0.40	495	498	16.09.08	0.66	16.03.10	9.30	1 000	--	--/--/--
Криоген-1	99.67	-0.029	12.31	7.64	663	672	17.06.08	0.44	15.12.09	11.20	1 000	3.49	--/--/--
Криоген-2	99.81	0.00	10.41	0.24	471	478		0.49	08.07.08	9.75	500	--	--/--/--
Курганмаш-1	99.72	0.0020	10.40	-0.20	472	482	12.06.08	0.42	10.06.10	9.50	2 000	--	--/--/--
ЛБР-Интер-1	99.40	-0.20	17.09	59.1	1 148	1 153	29.05.08	0.38	26.11.09	14.90	300	--	--/--/--
Ломо-3	99.25	0.13	14.11	-21.2	837	840	10.09.08	0.64	05.09.09	12.50	1 000	10.47	--/--/--
МиГ	100.00	2.50	7.99	-203.8	211	210		1.34	03.06.09	7.85	1 000	0.20	--/--/--
МиГ-2	99.75	0.030	10.56	-16.3	556	522	11.03.08	0.17	06.09.11	8.90	3 000	--	--/--/--
Мотовил3-1	100.05	0.82	9.56	-89.3	375	374		0.97	22.01.09	9.40	1 500	0.38	--/--/--
Моторостроитель-1	99.50	0.00	10.70	0.15	486	485		1.12	19.03.09	10.00	800	--	--/--/--
Моторостроитель-2	99.74	0.00	10.53	0.070	473	472	15.01.09	0.95	15.07.10	10.00	1 000	--	--/--/--
ОЗНА-1	99.00	0.00	12.00	0.25	621	622	09.12.08	0.89	08.12.09	10.50	500	--	--/--/--
ОМЗ-5	101.00	0.00	8.29	-0.090	237	233	01.09.09	1.52	30.08.11	8.80	1 500	--	CCC+/--/--
ПМЗ-1	99.20	0.40	11.64	-84.9	593	599	22.07.08	0.51	21.07.09	9.60	1 200	--	--/--/--
Промтрактор-1	99.73	-0.17	10.02	39.0	432	440		0.48	03.07.08	9.20	1 500	11.67	--/--/--
Промтрактор-2	101.32	0.21	10.15	-13.9	420	417	20.10.09	1.63	18.10.11	10.75	3 000	10.13	--/--/--
Протон-1	100.22	0.00	8.41	-0.20	262	262	16.12.08	0.91	12.06.12	8.50	1 000	--	--/--/--
ПТПА-1	99.65	-0.68	13.32	91.9	755	755	12.11.08	0.81	11.11.09	12.50	500	0.05	--/--/--
Роствертол-1	99.90	-0.100	9.58	8.29	370	369		1.31	26.05.09	9.30	800	5.43	--/--/--
Сатурн	99.98	0.00	10.68	0.36	558	529		0.20	23.03.08	10.50	1 500	--	--/--/--
Сатурн-2	99.62	-0.82	11.40	444.2	632	602	21.03.08	0.20	20.09.11	9.25	2 000	--	--/--/--
Сатурн-3	97.40	-1.33	12.19	169.5	640	640	06.12.08	0.89	06.06.14	8.75	3 500	15.19	--/--/--
СевСтАвто	100.72	0.67	7.75	-37.6	177	174		1.85	21.01.10	8.00	1 500	--	--/--/--
СевСтАвто-2	96.98	0.024	9.26	-0.99	320	319	21.07.10	2.26	17.07.13	7.70	3 000	--	--/--/--
СОК-Авто-1	100.00	0.00	12.20	-0.26	683	671		0.29	24.04.08	12.00	1 100	52.85	--/--/--
Стин-1	100.45	0.71	13.55	-345.8	837	813		0.22	01.04.08	15.50	300	0.03	--/--/--
ТВЗ-3	99.75	0.35	10.05	-85.0	436	446	20.06.08	0.44	18.06.10	9.25	1 000	--	--/--/--
Трансмаш-2	99.15	0.50	9.64	-51.7	382	381	12.02.09	1.03	10.02.11	8.60	4 000	--	--/--/--
УМПО-2	99.15	0.00	11.83	1.15	614	623	19.06.08	0.44	17.12.09	9.50	4 000	6.01	--/--/--
УОМЗ-1	99.20	0.26	10.58	-31.2	479	479	11.12.08	0.90	10.06.10	9.40	1 000	1.98	--/--/--
УралВаг3-1	100.36	0.00	9.04	-0.090	330	332		0.70	30.09.08	9.40	2 000	--	--/--/--
УралВаг3-2	100.47	0.045	8.02	-22.9	284	260	02.04.08	0.23	05.10.10	10.10	3 000	83.89	--/--/--
ЭМАльянс-1	99.15	0.00	12.14	1.28	644	651	11.07.08	0.48	08.07.11	10.00	2 000	--	--/--/--
Энергомаш-1	100.00	-0.33											

Долговой инструмент	Цена	Изм. за день	Доходность	Изм. за день	Номинальный спрд	Z спрд	Дата oferty	Дюрация	Дата погашения	Ставка купона	Объем выпуска	Объем торгов	Кредитный рейтинг (S&P/Moody's/ Fitch)
Инпром-3	99.70	0.38	9.51	-48.4	374	374	19.11.08	0.84	18.05.11	8.95	1 300	1.00	--/--/--
Кокс-1	99.15	0.00	9.79	0.19	390	386		1.39	16.07.09	8.95	3 000	--	--/--/--
Кокс-2	98.52	0.080	9.68	-4.28	366	364	18.03.10	1.99	15.03.12	8.70	5 000	12.81	--/--/--
Магнезит-1	98.80	0.19	9.84	-22.5	404	404		0.92	18.12.08	8.25	1 500	--	--/--/--
Магнезит-2	97.20	-0.85	11.57	82.4	573	571	28.03.09	1.15	28.03.11	8.75	2 500	0.00	--/--/--
Маир-3	99.50	0.00	12.09	0.27	632	629		0.80	01.04.09	11.15	2 000	--	--/--/--
Максиг-1	99.70	-0.13	16.07	85.1	1 105	1,072	13.03.08	0.17	12.03.09	14.00	3 000	0.01	--/--/--
Метар-1	97.90	-0.55	19.08	157.7	1 340	1,350	12.06.08	0.42	10.06.10	12.95	500	66.67	--/--/--
Метзавод	97.48	-0.22	11.47	23.2	564	562		1.07	27.02.09	8.75	2 000	6.58	--/--/--
Метсервис-1	100.50	0.00	9.29	-1.19	368	373	28.05.08	0.38	23.05.12	10.50	1 500	--	--/--/--
Мечел-2	101.85	-0.16	7.69	7.39	163	163	16.06.10	2.24	12.06.13	8.40	5 000	--	--/--/--
НижЛенское	98.60	0.29	15.34	-67.1	964	971		0.49	08.07.08	11.75	400	--	--/--/--
НижЛенское-2	99.50	0.00	13.83	-0.030	794	792		1.35	18.06.09	13.00	550	--	--/--/--
НМЗ-1	99.40	0.00	11.60	0.58	588	592	15.08.08	0.57	14.02.10	10.25	1 200	--	--/--/--
НОК-2	99.90	-0.050	12.77	8.14	703	705	25.09.08	0.68	22.09.11	12.30	400	0.47	--/--/--
ОМК-1	100.30	0.085	8.58	-22.1	290	300		0.42	12.06.08	9.20	3 000	--	--/--/--
РМК-1	99.44	0.00	9.22	0.030	320	319		2.04	06.04.10	8.75	3 000	--	--/--/--
Роскат-1	97.20	-0.93	13.72	107.7	792	790	21.01.09	0.96	21.07.10	10.30	1 200	--	--/--/--
РусАл-3	99.20	0.20	8.55	-31.0	281	283		0.68	21.09.08	7.20	6 000	--	--/--/--
СвобСокол-3	98.61	-0.55	13.70	73.7	792	793	25.11.08	0.85	24.05.11	11.57	1 200	0.00	--/--/--
СПК-1	99.02	0.00	11.97	0.27	620	620	25.11.08	0.85	25.05.10	10.46	1 000	--	--/--/--
ТМК-2	99.72	0.00	7.98	0.050	214	213		1.15	24.03.09	7.60	3 000	--	BB-/Ba3/--
ТМК-3	100.10	0.074	7.01	-71.2	218	178	19.02.08	0.11	15.02.11	7.95	5 000	62.26	BB-/Ba3/--
УЗПС-1	97.35	0.35	19.61	-96.6	1 393	1,403	12.06.08	0.42	10.06.10	12.00	1 500	--	--/--/--
Уралэлектромедь-1	98.30	0.00	9.34	0.15	333	331	02.03.10	1.95	28.02.12	8.25	3 000	3.44	--/--/--
ХайлендГ-1	99.95	-0.15	13.61	74.1	842	818		0.23	02.04.08	12.75	750	0.01	--/--/--
ЧТПЗ-1	100.40	0.010	8.71	-3.15	302	311	18.06.08	0.44	16.06.10	9.50	3 000	38.15	--/--/--
Недвижимость													
Адамант-1	99.70	-0.20	13.22	55.6	757	765		0.40	05.06.08	12.10	500	--	--/--/--
Адамант-2	98.65	0.15	13.56	-20.1	778	779	20.11.08	0.82	20.05.10	11.25	2 000	5.72	--/--/--
Аргунь	100.00	-0.50	13.40	61.4	760	760		0.91	17.12.08	13.00	500	2.91	--/--/--
ГлМосСтр-2	100.21	-0.040	12.90	25.2	779	751	24.03.08	0.20	17.03.11	10.00	4 000	--	--/--/--
Дев-Юг-1	100.15	0.00	12.31	-0.79	676	677	20.05.08	0.36	18.05.10	12.50	1 000	--	--/--/--
ДКС ФЖС-1	100.02	0.00	12.33	-0.040	637	634		1.71	24.11.09	12.00	500	--	--/--/--
ЖилСоц-1	99.93	0.00	7.16	0.010	120	117		1.68	22.10.09	7.00	600	--	--/--/--
ЖилСоц-2	99.53	-0.14	13.07	59.6	776	760	17.04.08	0.27	14.10.10	11.00	1 500	--	--/--/--
Инком-1	99.26	0.25	17.13	-124.5	1 198	1,172	28.03.08	0.21	28.03.09	13.10	1 250	--	--/--/--
Камская дол.-3	100.50	0.17	12.03	-46.9	636	645	09.06.08	0.41	04.06.09	12.80	500	0.01	--/--/--
Красный Богатырь-1	100.00	0.00	11.05	-0.010	626	586	14.02.08	0.10	11.02.10	11.00	2 000	--	--/--/--
ЛСР Групп-1	100.25	0.00	8.71	-1.82	363	333		0.19	20.03.08	10.00	1 000	--	--/B1/--
ЛСР-1	100.18	0.13	10.44	-34.8	480	487	03.06.08	0.40	08.12.09	10.70	2 000	--	--/--/--
ЛСР-2	97.00	0.11	10.82	-7.74	493	489	16.07.09	1.40	14.07.11	8.35	3 000	3.47	--/--/--
Макромир-2	98.00	-1.00	16.67	238.6	1 097	1,104	08.07.08	0.49	03.07.12	11.65	1 500	0.00	--/--/--
Метрострой	100.00	0.00	8.54	0.00	340	314	28.03.08	0.21	23.09.11	8.47	1 500	--	--/--/--
МИАН-Дев-1	89.08	-0.32	34.82	84.3	2 910	2,913	02.09.08	0.62	02.03.10	12.37	2 000	0.01	--/--/--
М-Индустрия	102.83	-0.76	11.58	26.8	544	543		2.90	16.08.11	12.25	1 000	46.59	--/--/--
Миракс-1	100.47	0.22	9.89	-39.2	417	421		0.58	19.08.08	10.50	1 000	22.10	--/B2/B
Миракс-2	100.35	-0.15	11.02	10.4	510	506		1.54	17.09.09	10.99	3 000	0.09	--/B2/B
Мизель-1	99.10	0.00	14.49	1.32	879	885	15.07.08	0.48	13.07.10	12.13	1 500	--	--/--/--
МОРЕ-П-1	99.05	0.30	14.48	-59.9	877	882	05.08.08	0.54	03.08.10	12.25	1 000	--	--/--/--
Пеноплэкс-1	99.44	0.19	12.95	-47.9	726	735	19.06.08	0.44	17.12.09	11.25	1 500	5.32	--/--/--
ПИК-5	100.01	0.035	9.44	-16.2	424	397		0.23	20.05.08	9.20	1 120	0.13	--/--/BB-
РИГрупп-1	98.38	0.48	16.22	-119.6	1 052	1,061	26.06.08	0.46	26.12.09	11.85	1 200	--	--/--/--
Рубин-1	99.99	0.00	14.03	-0.37	874	857	15.04.08	0.26	13.10.09	13.75	1 200	--	--/--/--
Сибкадеминвест-1	96.30	3.80	16.88	-466.1	1 107	1,106	30.01.09	0.97	30.07.10	12.30	1 000	0.10	--/--/--
Сибкадемстрой-1	96.76	1.11	24.00	-407.1	1 850	1,847	13.05.08	0.34	12.05.09	12.50	500	--	--/--/--
Спецстрой-2-1	100.02	0.00	8.66	0.0100	310	312	22.05.08	0.36	20.05.10	8.59	2 000	--	--/--/--
СУ-155-3	99.97	0.27	10.64	-252.2	580	540	20.02.08	0.11	15.02.12	10.30	3 000	10.68	--/--/--
СуварКаз-1	99.35	-0.20	15.87	101.9	1 069	1,045	01.04.08	0.22	31.03.09	12.50	900	--	--/--/--
Сэтл Групп-1	100.85	0.65	11.76	-20.5	555	557		3.48	15.05.12	11.70	1 000	--	--/--/--
ТехНиколь-1	99.21	0.12	12.71	-35.7	720	718	14.05.08	0.34	11.11.09	10.00	1 500	2.98	--/--/--
ТехНиколь-2	96.50	0.00	12.42	0.44	650	646	10.09.09	1.53	07.03.12	9.70	3 000	0.10	--/--/--
Х-МСтройР-1	99.70	2.20	13.66	-211.2	781	779	15.04.09	1.17	13.10.10	13.00	3 000	8.97	--/--/--
ЦУН-1	99.76	0.027	12.08	-9.38	671	660	24.04.08	0.29	22.04.10	11.00	1 000	0.11	B/--/--
ЦУН-2	99.76	0.26	11.74	-54.3	604	609	23.07.08	0.51	20.01.10	11.19	1 500	--	B/--/--
ЮСКК-1	99.89	0.00	13.66	-0.20	797	805		0.47	01.07.08	13.00	600	--	--/--/--
Нефтегазовые													
Альянс-1	98.24	-0.0073	10.32	0.71	439	435	16.09.09	1.56	14.09.11	8.92	3 000	64.84	--/--/--
Газпром-4	102.94	-0.015	6.79	0.58	80	77		1.90	10.02.10	8.22	5 000	102.53	BBB/A3/BBB-
Газпром-6	100.30	0.050	6.85	-3.53	94	90		1.48	06.08.09	6.95	5 000	6.02	BBB/A3/BBB-
Газпром-7	100.15	0.00	6.81	0.010	85	82		1.71	29.10.09	6.79	5 000	--	BBB/A3/BBB-
Газпром-8	100.39	0.091	6.99	-2.86	80	82		3.36	27.10.11	7.00	5 000	30.59	BBB/A3/BBB-
Газпром-9	101.30	1.40	7.08	-29.6	81	81		4.91	12.02.14	7.23	5 000	--	BBB/A3/BBB-
Газэкс-1	99.50	0.015	12.00	-3.26	631	640	19.06.08	0.44	13.12.10	10.50	1 000	--	--/--/--
Газэнергосеть-1	99.62	0.00	8.27	0.00	202	205		3.82	20.06.12	8.00	1 500	--	--/--/--
Интегра-1	100.00	0.00	10.75	-0.020	491	489		1.12	20.03.09	10.50	2 000	--	--/--/--
Интегра-2	100.15	0.00	10.88	-0.090	491	488	01.12.09	1.75	29.11.11	10.70	3 000	--	--/--/--
Итера-Фин-1	100.06	0.059	10.60	-5.03	472	471	26.05.09	1.30	20.11.12	10.40	5 000	131.07	--/--/--
Комплекс-1	98.36	0.00	16.15	1.74	1 043	1,048	07.08.08	0.55	04.02.10	12.50	1 000	--	--/--/--
Лукойл-2	100.43	-0.18	7.12	11.00	115	112		1.75	17.11.09	7.25	6 000	21.23	BBB-/Baa2/BBB-
Лукойл-3	100.35	-0.095	7.12	2.90	91	93		3.47	08.12.11	7.10	8 000	129.46	BBB-/Baa2/BBB-
Лукойл-4	101.70	-0.16	7.17	3.40	89	89		4.88	05.12.13	7.40	6 000	3.33	BBB-/Baa2/BBB-
Марийский НПЗ	98.72	-0.13	12.96	16.0	717	717		0.91	16.12.08	11.10	800	--	--/--/--
Марийский НПЗ-2	99.58	0.12	13.40	-30.0	771	780	19.06.08	0.44	16.12.10	12.00	1 500	--	--/--/--
Мособлгаз-1	95.35	-0.30	15.35	44.4	958	958	14.11.08	0.82	17.05.11	8.80	2 500	--	--/--/--
МособлгазФ-1	100.00	0.050	11.02	-6.12	523	523		0.92	21.12.08	10.75	1 000	--	--/--/--
МособлгазФ-2	96.99	0.00	10.55	0.060	439	439		3.06	24.06.12	9.25	3 000	--	--/--/--
РуссНефть-1	91.34	6.90	20.93	-1 086.7	1 514	1,514	12.12.08	0.90	10.12.10	9.25	7 000	--	--/--/--
Сахатранснефтегаз-1	100.33	0.20	11.27	-55.6	562	570	04.06.08	0.40	02.12.09	11.90	1 500	23.58	--/--/--
СтрТрГаз-1	101.20	0.95	7.00	-222.6	130	139		0.46	25.06.08	9.60	3 000	39.47	--/--/--
СтрТрГаз-2	96.64	-1.14	9.64	33.6	341								

Долговой инструмент	Цена % от номинала	Изм. за день	Доходность	Изм. за день	Номинальный спред	Z спред	Дата оферты	Дюрация	Дата погашения	Ставка купона	Объем выпуска	Объем торгов	Кредитный рейтинг (S&P/Moody's/Fitch)
		п.п.	%	б.п.	б.п.	б.п.	лет	%	млн.руб.	млн.руб.			
Потребительские товары и Розничная торговля													
7-ой Континент-2	98.00	0.30	9.53	-24.0	363	362	18.06.09	1.38	14.06.12	7.80	7 000	0.20	--/--/--
Автомир-2	98.19	0.037	13.22	-4.11	742	742	24.12.08	0.93	23.06.10	10.75	2 000	12.76	--/--/--
АЛПИ-1	97.90	-0.20	15.15	39.8	943	947	22.08.08	0.59	21.08.09	10.99	1 500	0.10	--/--/--
Алькор-1	95.56	-1.44	12.58	93.5	661	658		1.78	08.12.09	9.55	1 500	--	--/--/--
Аптека 36.6	98.95	0.15	16.02	-33.6	1 032	1,040	01.07.08	0.47	30.06.09	9.89	3 000	0.04	--/--/--
Арбат-1	98.61	-0.015	14.27	6.00	858	867		0.44	20.06.08	10.50	1 500	--	--/--/--
Атлант-М-1	98.00	-0.85	14.27	117.8	850	850		0.82	13.11.08	11.25	1 000	1.96	--/--/--
Банана-Мама-1	99.05	0.00	15.86	3.09	1 048	1,037	25.04.08	0.29	23.10.09	12.00	1 000	--	--/--/--
Банана-Мама-2	96.49	1.14	15.64	-129.1	982	981	12.02.09	1.01	12.08.10	11.50	1 500	0.66	--/--/--
Бахетле-1	99.82	0.020	12.01	-5.92	645	646	21.05.08	0.36	19.05.10	11.25	1 000	--	--/--/--
БелКПлюс-1	93.34	0.00	42.45	30.1	3 708	3,696	24.04.08	0.29	22.10.09	12.60	500	3.45	--/--/--
Виват-1	96.00	-0.010	18.40	3.60	1 264	1,265	21.10.08	0.75	20.04.10	12.00	1 000	1.92	--/--/--
Виктория	99.05	0.00	11.69	0.37	588	587		0.98	29.01.09	10.40	1 500	--	--/--/--
Виктория-2	98.51	-0.74	12.04	43.3	605	602		1.86	16.02.10	10.89	1 500	35.46	--/--/--
Восток-Сервис-1	99.46	-0.090	14.50	62.1	948	915	13.03.08	0.17	10.09.09	10.99	1 500	3.49	--/--/--
ГорСупер-1	99.89	0.73	40.28	1 464.9	3 567	3,537		0.04	21.07.09	10.99	1 000	29.97	--/--/--
Дет.мир-Ц-1	95.95	0.98	9.48	-20.0	320	318		5.54	26.05.15	8.50	1 150	0.96	--/--/--
ДжЭфСиГ-1	98.38	-0.35	11.75	51.5	599	601	23.10.08	0.76	20.10.11	9.25	2 000	98.38	--/--/--
Дикси-1	91.40	-0.59	13.00	26.1	687	687		2.73	17.03.11	9.25	3 000	0.18	--/--/--
Дикси-1	99.99	0.00	12.86	0.38	697	693		1.37	20.07.09	11.00	1 800	--	--/--/--
Домо-1	99.36	0.15	19.97	-149.0	1 519	1,478		0.10	14.02.08	12.50	1 000	1.00	--/--/--
Европа-1	98.50	0.25	13.22	-37.0	746	748	16.10.08	0.74	14.10.10	10.75	1 200	--	--/--/--
ЗавГросс-1	99.65	0.15	14.57	-62.5	928	910	17.04.08	0.26	22.04.10	12.50	1 000	0.00	--/--/--
ИКС 5	97.70	0.00	8.84	0.080	277	277	06.07.10	2.31	01.07.14	7.60	9 000	10.37	BB-/B1/--
Имплозия-1	98.80	-0.35	13.99	72.5	828	833		0.53	30.07.08	11.25	300	--	--/--/--
Инком-Лада-2	100.20	0.010	10.22	-16.9	543	502	15.02.08	0.10	12.02.10	12.00	1 400	2.63	--/--/--
Инком-Лада-3	98.51	-0.52	12.71	44.5	683	682	12.06.09	1.32	10.06.11	11.00	2 000	0.10	--/--/--
Искрасофт-2	101.17	-0.74	13.04	42.3	705	702		1.85	02.03.10	13.30	300	2.09	--/--/--
Карусель-1	99.41	-0.19	10.90	31.0	516	518	18.09.08	0.67	12.09.13	9.75	3 000	23.36	--/--/--
Кондитер-Курск-1	99.25	0.00	14.05	1.49	842	848	04.06.08	0.39	02.06.10	11.44	750	--	--/--/--
Копейка-1	97.45	0.42	16.48	-110.7	1 079	1,089		0.43	17.06.08	9.40	1 200	14.71	CCC-/--/--
Копейка-2	92.01	0.010	17.81	0.94	1 198	1,197	18.02.09	1.06	15.02.12	8.70	4 000	52.02	CCC-/--/--
Копейка-3	95.50	-0.20	17.06	43.7	1 134	1,138	20.08.08	0.59	15.02.12	9.80	4 000	9.92	CCC-/--/--
Кора-1	100.00	0.00	12.55	0.54	728	709	15.04.08	0.26	14.07.09	12.00	1 000	--	--/--/--
Лаверна-1	99.88	0.00	11.44	0.070	569	570	09.10.08	0.72	08.04.10	11.00	1 000	--	--/--/--
М.Видео-1	99.50	0.00	10.35	0.15	457	458	19.11.08	0.84	18.11.09	9.50	2 000	--	--/--/--
Магнит-1	100.50	0.53	8.89	-67.4	311	312		0.84	19.11.08	9.34	2 000	--	--/--/--
Магнит-2	96.81	-0.25	10.07	13.9	405	404	26.03.10	2.02	23.03.12	8.20	5 000	--	--/--/--
Магнолия-1	98.02	-0.54	16.82	121.3	1 112	1,117	24.07.08	0.52	22.07.10	11.95	1 000	30.58	--/--/--
Марта-1	99.16	0.16	17.88	-49.2	1 232	1,233		0.36	22.05.08	14.84	700	8.87	--/--/--
Марта-2	99.62	0.00	18.30	4.52	1 278	1,277	15.05.08	0.34	06.12.09	12.00	1 000	--	--/--/--
Марта-3	99.26	-0.040	27.00	138.9	2 232	2,193	01.02.08	0.06	02.08.11	13.00	2 000	4.30	--/--/--
Матрица-1	95.79	-0.11	17.85	16.6	1 206	1,206		0.89	10.12.08	12.00	1 200	0.12	--/--/--
Махеев-1	97.50	-0.25	19.82	79.3	1 416	1,425	05.06.08	0.40	03.06.10	12.30	600	2.68	--/--/--
МКапитал-1	100.00	0.00	8.76	-0.050	303	307	21.08.08	0.59	20.08.09	8.60	1 500	--	--/--/--
Монетка-1	99.50	0.00	14.38	1.07	887	885	15.05.08	0.34	14.05.09	12.50	1 000	--	--/--/--
Мосмарт-1	99.31	0.28	14.00	-114.5	869	854	17.04.08	0.27	12.04.12	11.00	2 000	--	--/--/--
НовЧеремушки-2	99.06	-0.79	15.57	321.6	1 024	1,010		0.28	22.04.08	11.30	300	0.30	--/--/--
НЧ Фин. комп-1	99.93	0.00	11.30	0.010	555	556	14.10.08	0.74	11.10.11	10.95	1 000	--	--/--/--
ОбКондитеры-1	100.00	0.00	7.84	-0.010	179	179	19.05.10	2.18	16.05.12	7.70	3 000	--	--/--/--
Орхидея-1	100.19	0.099	13.21	-22.9	751	758	10.07.08	0.49	09.04.09	13.00	1 000	261.84	--/--/--
ПаркетХолл-1	99.97	-0.040	13.80	6.38	805	808	30.09.08	0.70	30.03.10	13.10	300	0.75	--/--/--
Патэрсон-1	99.42	0.025	11.83	-5.46	614	624	19.06.08	0.44	17.12.09	10.00	2 000	--	--/--/--
Полесье-1	99.62	0.075	14.60	-24.3	912	907	13.05.08	0.33	11.05.10	12.75	500	--	--/--/--
Протек-1	97.88	0.00	10.45	0.14	450	446	04.11.09	1.69	02.11.11	8.90	5 000	--	--/--/--
Рубеж-Плюс-1	99.98	0.00	12.35	0.040	657	657	02.12.08	0.87	01.06.10	12.00	1 000	--	--/--/--
РусМоре-1	99.45	0.99	11.22	-254.8	553	563	19.06.08	0.44	14.06.12	9.50	2 000	19.39	--/--/--
Самохвал-1	97.75	0.00	20.62	8.56	1 527	1,514	23.04.08	0.28	21.10.09	11.40	1 500	--	--/--/--
Санвэй-1	99.68	0.33	11.95	-41.4	617	617		0.87	03.12.08	11.25	1 000	--	--/--/--
Сибирский Берег-1	99.96	0.00	10.62	-0.050	493	502	23.06.08	0.45	18.06.12	10.14	1 500	--	--/--/--
Сорус-1	100.20	-0.17	12.26	23.6	649	650	06.11.08	0.78	05.11.09	12.00	1 200	4.57	--/--/--
СпортМ-1	98.50	0.00	10.92	0.57	514	514	21.11.08	0.84	21.05.10	8.80	3 000	--	--/--/--
Техносила-1	98.60	0.025	14.27	-4.91	866	870	29.05.08	0.38	26.05.11	10.00	2 000	--	--/--/--
ТОП-Книга-2	98.24	0.25	12.96	-30.7	717	717	11.12.08	0.90	09.12.10	10.51	1 500	--	--/--/--
УфаойлОп-1	97.02	0.47	25.16	-204.6	1 985	1,969	17.04.08	0.27	15.04.10	12.00	1 500	--	--/--/--
Холидей-1	98.40	0.15	13.92	-23.1	817	819	02.10.08	0.70	01.04.10	11.15	1 500	0.00	--/--/--
ЭФКО-2	99.93	-0.14	12.34	335.8	772	737	25.01.08	0.04	22.01.10	10.50	1 500	1.20	--/--/--
ЮТС-2	100.15	0.00	11.60	-0.060	582	582		0.85	25.11.08	11.50	1 200	--	--/--/--

Производство продуктов питания и напитков

Аладушкин-2	99.22	-0.68	13.17	44.4	721	718	25.11.09	1.71	23.11.11	12.30	1 000	0.26	--/--/--
Алтан-1	99.00	0.00	15.32	0.060	943	941		1.38	30.06.09	14.00	150	--	--/--/--
Арнест-1	99.40	0.00	12.02	1.74	666	654	23.04.08	0.28	29.04.09	9.60	600	--	--/--/--
Балтимор-3	99.03	-0.97	15.39	314.0	987	985		0.34	15.05.08	12.00	800	--	--/--/--
Бородино-1	99.30	0.00	12.52	0.84	683	692	18.06.08	0.44	16.12.09	10.50	2 500	--	--/--/--
Бразерск-1	99.50	-0.50	16.50	64.9	1 071	1,071	19.12.08	0.89	25.12.09	15.00	500	--	--/--/--
ВБД-2	102.01	-0.090	8.38	3.51	227	227		2.63	15.12.10	9.00	3 000	208.13	BB-/Ba3/--
ВТК-1	99.90	2.70	14.59	-346.8	880	880	19.12.08	0.91	18.12.09	14.00	1 000	0.00	--/--/--
ГОТЭК-2	98.20	-0.30	15.37	81.1	968	977	19.06.08	0.44	18.06.09	10.50	1 500	0.20	--/--/--
Держава-1	99.83	0.88	14.27	-184.0	856	862	29.07.08	0.52	27.07.10				

Долговой инструмент	Цена	Изм. за день	Доходность	Изм. за день	Номинальный спред	Z спред	Дата oferty	Дюрация	Дата погашения	Ставка купона	Объем выпуска	Объем торгов	Кредитный рейтинг (S&P/Moody's/Fitch)
Ретал-1	97.05	-2.70	13.84	341.3	806	806	10.12.08	0.89	09.12.09	9.90	1 000	0.29	--/--/--
Рост-Лайн-1	99.00	-1.00	15.46	230.6	976	983	10.07.08	0.50	08.07.10	12.75	1 000	--	--/--/--
РусТекстиль-2	97.89	0.82	16.13	-120.8	1 037	1,034		0.77	05.03.09	12.75	1 000	0.28	--/--/--
РусТекстиль-3	97.75	-1.25	16.61	91.0	1 068	1,063		1.57	20.10.09	14.50	1 200	--	--/--/--
САН-2	99.08	0.00	8.81	0.12	290	285		1.48	13.08.09	8.00	4 000	--	--/--/--
Синергия-1	99.90	0.39	11.55	-149.0	619	607	23.04.08	0.28	22.04.09	11.00	1 000	0.00	--/--/--
Синергия-2	98.75	0.13	12.37	-13.6	656	655	22.01.09	0.96	22.07.10	10.70	2 000	--	--/--/--
СпартакТД	99.95	-0.070	14.52	207.6	991	959		0.04	23.01.08	13.00	500	0.53	--/--/--
Талосто-1	100.10	0.00	10.13	-0.070	430	428		1.08	06.03.09	10.00	1 000	--	--/--/--
Черемушки	99.02	0.52	18.89	-399.5	1 395	1,359	03.03.08	0.14	02.03.09	11.30	700	--	--/--/--
Черкизово-1	100.00	0.00	9.03	0.00	315	314	02.06.09	1.33	31.05.11	8.85	2 000	6.01	--/--/--
Эрконпрод-1	99.61	0.26	13.96	-161.8	894	861	13.03.08	0.17	10.09.09	11.40	1 200	10.96	--/--/--
Юнимилк-1	99.60	0.41	10.25	-28.8	433	429	08.09.09	1.53	06.09.11	9.75	2 000	0.77	--/--/--
Региональные и муниципальные													
Ангарск-1	100.01	0.00	14.72	-0.23	894	895		0.82	21.11.08	14.00	150	--	--/--/--
Башкортостан-5	100.15	-0.95	8.08	58.7	212	209		1.71	04.11.09	8.02	1 000	3.00	BB/Ba1/--
Башкортостан-6	100.02	0.29	8.17	-11.8	206	206		2.62	30.11.10	8.02	1 500	--	BB/Ba1/--
Белгор.обл.-2003	101.90	0.00	7.04	-5.89	164	155		0.30	29.04.08	13.50	320	--	--/--/--
Белгор.обл.-2006	98.65	0.00	8.56	0.020	238	239		3.24	19.10.11	7.88	1 020	--	--/--/--
Белгор.обл.-3	99.55	0.050	8.84	-2.12	274	274		2.52	10.11.10	8.38	2 000	--	--/--/--
Волгогр.обл.	102.36	-0.11	8.51	8.75	265	263		1.21	11.06.09	10.99	600	--	BB/--/BB
Волгогр.обл.-1	101.31	-0.070	9.07	7.63	328	321		0.90	17.06.10	11.00	700	2.53	BB/--/BB
Волгогр.обл.-3	98.61	-0.14	8.95	7.06	290	290		2.17	19.05.10	8.10	550	0.79	BB/--/BB
Волгогр.обл.-4	100.70	-4.32	7.88	154.9	175	174		2.86	15.05.12	8.35	1 000	0.00	BB/--/BB
Волгоград-1	101.88	0.00	5.62	-1.90	-9	-2		0.50	17.07.08	9.20	450	--	--/--/--
Волгоград-2	100.99	0.00	9.00	-0.12	303	300		1.80	21.12.09	9.40	600	--	--/--/--
Воронеж.обл.-2	104.79	0.090	8.56	-7.52	267	266		1.36	18.06.09	12.00	500	--	--/--/--
Воронеж.обл.-3	103.99	0.99	9.08	-34.8	293	293		3.00	27.06.11	10.25	500	--	--/--/--
Воронеж.обл.-4	103.00	0.00	9.37	-0.040	314	316		3.71	25.06.12	10.00	1 000	--	--/--/--
Иркут.обл.31-1	100.55	0.20	8.37	-19.3	253	248		1.12	17.12.09	9.00	1 500	--	B+/--/--
Иркут.обл.31-2	99.70	0.00	8.21	0.39	251	254		0.53	23.10.08	7.50	900	--	B+/--/--
Иркут.обл.31-3	98.20	-0.28	8.71	20.8	281	273		1.45	24.11.10	7.75	3 000	36.83	B+/--/--
Иркут.обл.31-4	98.80	-0.22	8.90	18.6	303	295		1.25	26.05.10	8.00	1 200	22.23	B+/--/--
Иркут.обл.31-6	101.60	0.28	8.73	-12.7	266	261		2.33	22.11.12	9.20	3 800	243.84	B+/--/--
Иркут.обл.31-5	99.65	-0.020	8.81	1.04	281	275		1.89	26.10.11	9.20	2 200	--	B+/--/--
Казань-5	100.40	0.00	9.01	-0.14	322	322		0.90	23.12.08	9.18	1 500	--	--/--/--
Казань-6	100.09	0.021	8.18	-1.41	225	221		1.54	29.08.09	8.00	2 300	156.04	--/--/--
Калмыкия-1	101.84	-0.30	11.12	14.1	505	504		2.27	24.08.10	11.50	300	19.35	--/--/--
Калуж.обл.-3	99.45	-0.100	9.54	2.90	330	332		3.74	29.11.12	9.35	1 000	--	--/--/--
Карелия-1	99.78	0.00	8.16	-0.020	217	215		1.86	02.06.10	8.15	500	--	--/--/BB-
Карелия-2	100.05	0.49	8.08	-21.1	199	198		2.47	14.04.11	8.27	1 000	--	--/--/BB-
Киров.обл.-1	100.15	0.051	8.48	-5.73	268	268		0.92	22.12.08	8.39	400	--	--/Ba3/B
Киров.обл.-2	100.09	0.17	8.63	-15.9	278	273		1.16	24.09.09	8.45	600	0.68	--/Ba3/B
Клин-3	99.16	0.00	9.80	0.030	373	373		2.34	25.08.10	9.10	300	--	B/--/--
Коми-6	108.79	0.44	8.00	-18.3	192	191		2.38	14.10.10	12.50	700	--	--/Ba2/BB-
Коми-7	103.80	3.76	8.05	-91.9	178	180		4.32	22.11.13	10.00	1 000	51.90	--/Ba2/BB-
Коми-8	99.50	-0.030	7.37	0.53	109	107		5.54	03.12.15	8.00	1 000	0.00	--/Ba2/BB-
Костром.обл.-4	100.45	-0.14	8.48	80.1	348	314		0.17	11.03.08	11.00	800	40.10	--/--/--
Краснояр.кр.-3	99.82	0.035	6.35	-5.12	60	62		0.71	01.10.08	6.00	3 000	--	--/Ba2/BB
Красноярск-5	99.85	0.11	7.83	-15.5	207	208		0.75	18.10.08	7.50	1 000	0.02	--/--/--
Курган.обл.-1	99.55	0.15	9.85	-9.17	388	385		1.78	17.12.09	9.25	500	--	--/--/--
Лен.обл.-2	117.00	0.50	7.55	-18.8	145	145		2.50	08.12.10	14.01	800	0.01	BB/--/B+
Лен.обл.-3	125.15	-0.100	7.52	1.51	125	124		5.05	05.12.14	12.50	1 300	56.35	BB/--/B+
Липецк.обл.-4	99.90	0.060	8.15	-2.70	208	206		2.31	19.07.11	7.95	1 500	19.98	--/--/BB-
Липецк.обл.-5	99.00	0.00	7.69	0.080	162	161		2.27	15.07.10	7.10	500	--	--/--/BB-
Липецк-1	100.00	0.00	7.63	-0.030	168	165		1.66	14.10.09	7.50	300	--	--/--/BB-
Магадан-6	101.40	0.00	9.15	-0.88	341	344		0.66	15.09.08	11.00	450	--	--/--/--
Магадан-7	101.72	0.00	9.51	-0.070	346	345		2.14	31.05.10	10.00	360	5.44	--/--/--
Марий Эл-5	98.70	-1.85	9.60	154.4	372	371		1.29	23.05.09	8.25	500	--	--/--/--
МО-4	105.32	-0.20	6.79	15.3	93	92		1.19	21.04.09	11.00	9 600	--	BB/Ba2/--
МО-5	106.40	0.15	6.95	-7.73	93	91		2.00	30.03.10	10.00	12 000	106.56	BB/Ba2/--
МО-6	105.91	0.013	7.06	-0.61	93	93		2.87	19.04.11	9.00	12 000	173.22	BB/Ba2/--
МО-7	104.51	-0.29	7.22	5.91	94	94		5.00	16.04.14	8.00	16 000	458.79	BB/Ba2/--
Мос-29	101.46	0.0050	6.35	-3.77	70	78		0.40	05.06.08	10.00	5 000	--	BBB+/Baa1/BBB+
Мос-36	105.67	1.60	3.80	-174.9	-200	-200		0.91	16.12.08	10.00	4 000	0.00	BBB+/Baa1/BBB+
Мос-38	109.95	-1.25	6.36	44.9	25	25		2.64	26.12.10	10.00	5 000	0.77	BBB+/Baa1/BBB+
Мос-39	107.65	-0.053	6.58	0.84	31	29		5.00	21.07.14	10.00	10 000	0.33	BBB+/Baa1/BBB+
Мос-41	105.90	2.51	6.02	-109.3	-4	-5		2.25	30.07.10	10.00	10 000	--	BBB+/Baa1/BBB+
Мос-43	104.19	2.44	--	--	--	--		0.34	17.05.08	10.00	5 000	0.00	BBB+/Baa1/BBB+
Мос-44	107.66	-0.0064	6.60	-0.030	31	29		5.76	24.06.15	10.00	20 000	27.39	BBB+/Baa1/BBB+
Мос-47	104.25	0.00	5.56	-0.92	-30	-32		1.22	28.04.09	10.00	10 000	--	BBB+/Baa1/BBB+
Нижегор.обл.-2	101.68	0.31	7.09	-53.8	137	139		0.60	02.11.08	9.99	2 500	--	--/Ba2/BB-
Нижегор.обл.-3	101.20	-0.20	7.82	8.05	172	171		2.56	20.10.11	8.45	2 000	--	--/Ba2/BB-
Нижегор.обл.-34004	100.24	-0.21	8.41	7.50	226	226		2.97	17.11.12	8.50	2 700	--	--/Ba2/BB-
Новосиб.обл.-5	100.48	0.35	7.59	-36.6	177	171		1.01	15.12.09	8.00	2 500	--	--/--/BB-
Новосиб.обл.-6	100.00	--	--	--	--	--		2.99	24.12.10	8.39	2 000	--	--/--/BB-
Новосибирск-3	106.99	0.00	7.16	-0.81	127	123		1.35	14.07.09	12.00	1 000	--	B+/--/--
Новосибирск-4	100.85	0.30	8.32	-14.5	226	226		2.24	24.06.10	8.50	1 500	5.55	B+/--/--
Одинцово-2	100.55	0.00	9.99	-0.19	420	419		0.92	24.12.08	10.25	350	--	--/--/--
Пенз.обл.-1	105.00	0.00	5.38	-0.88	-47	-52		1.18	13.10.09	9.45	800	--	--/--/BB
Пенз.обл.-2	101.79	-0.052	9.14	2.44	310	309		2.15	26.11.10	9.85	1 000	--	--/--/BB
Самар.обл.-2	98.05	0.00	7.85	0.060	177	177		2.44	09.09.10	6.82	2 000	--	BB/Ba1/--
Самар.обл.-3	100.92	0.069	7.51	-2.37	134	134		3.14	11.08.11	7.60	4 500	43.46	BB/Ba1/--
Самар.обл.-4	98.00	-0.29	7.73	8.28	147	151		3.84	20.06.12	6.98	5 000	--	BB/Ba1/--
Саха(Якут)	101.49	0.00	7.82	-0.020	156	157		4.28	11.04.13	7.95	2 500	--	B+/--/BB-
Тамб.обл.-1	101.00	0.00	6.72	-0.59	97	99		0.70	27.09.08	8.00	400	--	--/--/--
Твер.обл.-5	100.20	0.00	7.94	-0.11	215	216		0.86	30.11.08	7.95	800	--	--/--/--
Томск.обл.-3	97.90	-0.15	8.51	13.2	264	260		1.27	09.11.09	7.00	900	3.92	--/--/--
Томск.обл.-4	98.44	-0.27	7.87	12.8	181	178		2.25	26.12.11	7.00	1 000	--	--/--/--
Томск.обл.-34034	99.60	-0.020	7.76	0.55	154	156		3.61	17.12.12	8.00	400	--	--/--/--
ТомскАдм-1	98.35	-0.060	10.58	5.18	470	462		1.33	20.05.10	9.10	500	--	--/--/--
Тульск.обл.-1	100.30	-0.60	8.54	46.2	264	262		1.39	28.06.09	8.50	1 500	1.14	--/--/--
Удмуртия-1	99.44	-0.21	9.01	24.4	321	320							

Долговой инструмент	Цена	Изм. за день	Доходность	Изм. за день	Номинальный спрд	Z спрд	Дата оферты	Дюрация	Дата погашения	Ставка купона	Объем выпуска	Объем торгов	Кредитный рейтинг (S&P/Moody's/Fitch)
Хабар.кр.-6	99.65	0.00	7.71	0.030	181	177		1.38	24.11.09	7.50	1 000	--	--/--/--
ХМАО-2	101.90	-0.100	6.89	23.6	129	133		0.38	27.05.08	12.00	3 000	10.19	BBB-/ --/--
Чебоксары-1	100.03	0.00	9.27	0.060	337	334		1.42	20.07.09	8.99	250	--	--/--/--
Чувашия-4	105.00	-0.40	8.05	34.1	221	219		1.13	27.03.09	12.33	750	--	--/Ba2/--
Чувашия-5	99.60	-0.85	8.14	30.1	198	199		3.03	05.06.11	7.85	1 000	1.49	--/Ba2/--
Чувашия-6	98.95	-0.010	8.10	0.28	188	190		3.61	17.04.12	7.99	1 000	0.59	--/Ba2/--
Якутия-10	102.00	-0.045	7.48	7.83	180	189		0.43	17.06.08	12.00	800	25.06	B+/- --/BB-
Якутия-6	103.40	-0.35	8.11	22.1	217	213		1.59	13.05.10	10.00	2 000	--	B+/- --/BB-
Якутия-7	100.49	0.00	7.91	0.00	164	166		4.16	17.04.14	7.80	2 500	--	B+/- --/BB-
ЯНАО-1	102.44	0.00	5.61	-2.19	-10	-5		0.54	03.08.08	10.00	1 800	--	BB+/- --/--
Яр.обл.-4	102.90	0.010	8.01	-1.35	214	212		1.30	26.05.09	10.50	1 000	0.16	--/--/--
Яр.обл.-5	99.45	0.15	8.26	-17.0	246	245		0.95	30.12.08	7.50	500	--	--/--/--
Яр.обл.-6	98.43	-0.37	8.16	20.1	215	208		1.96	19.04.11	7.75	2 000	31.99	--/--/--
Яр.обл.-7	99.22	-0.030	8.17	1.70	218	215		1.88	30.03.10	8.00	3 500	35.72	--/--/--
Ярославль-1	99.15	0.00	10.00	0.080	411	407		1.34	17.12.09	9.00	400	--	--/--/--
Сельское хозяйство													
АгрГрупп-1	97.25	0.00	15.03	0.46	917	915		1.25	20.05.09	12.00	400	--	--/--/--
АгрикаПП-1	99.50	0.25	14.39	-120.4	922	897	01.04.08	0.22	29.09.09	11.80	1 000	--	--/--/--
Агроком-1	95.00	0.00100	16.46	1.55	1 067	1,067	23.12.08	0.93	21.06.11	10.00	1 500	--	--/--/--
АгроСоюз	99.85	0.15	14.08	-13.5	821	820		1.25	21.05.09	13.28	500	0.18	--/--/--
Агрохолд-1	99.00	-0.24	15.61	54.4	991	998	18.07.08	0.50	24.07.09	12.75	1 000	0.10	--/--/--
Аркада-1	99.00	-0.55	16.07	136.8	1 037	1,046		0.47	28.06.08	13.20	600	0.07	--/--/--
Аркада-2	98.79	0.29	15.46	-42.3	970	967		0.75	20.02.09	13.31	700	1.23	--/--/--
Аркада-3	99.00	0.20	15.63	-31.7	988	990	02.10.08	0.70	31.03.11	13.65	1 200	1.93	--/--/--
Белгранкорм-1	100.00	0.00	13.06	0.020	744	750	03.06.08	0.39	02.12.08	12.50	700	--	--/--/--
БелФрегат-1	100.02	0.00	15.82	-0.040	1 004	1,004	11.12.08	0.87	17.12.09	15.00	1 000	0.56	--/--/--
Мираторг-1	99.08	0.51	13.35	-99.8	763	768	07.08.08	0.55	02.08.12	11.25	2 500	--	--/--/--
Митлэнд-1	99.90	0.00	13.99	1.45	916	876	19.02.08	0.11	16.02.10	12.50	1 000	--	--/--/--
Моссельпром-1	99.78	0.28	13.14	-34.9	735	735		0.89	12.12.08	12.50	1 000	1.80	--/--/--
НастюшаЗК-1	100.00	0.050	12.85	-12.7	716	725	20.06.08	0.44	18.12.09	12.50	1 000	0.01	--/--/--
ОГО-агро-2	97.10	-1.31	17.20	178.6	1 142	1,139		0.83	25.02.09	12.95	1 200	0.06	--/--/--
ОГО-агро-3	99.07	0.32	16.17	-75.5	1 047	1,054	04.07.08	0.48	09.07.10	13.50	1 500	1.95	--/--/--
ПАВА-2	100.35	-0.058	11.87	18.7	641	635	09.05.08	0.32	21.10.11	12.50	1 000	--	--/--/--
Разгуляй-2	99.64	0.060	12.10	-27.0	692	668	01.04.08	0.22	27.09.11	10.25	2 000	0.50	--/--/--
Разгуляй-3	98.75	0.100	12.48	-9.59	664	663	20.03.09	1.12	16.03.12	10.99	3 000	--	--/--/--
Русагро-1	100.25	0.00	8.16	-0.12	245	251		0.50	19.07.08	8.50	1 000	--	--/--/--
РусМасла-2	96.90	-0.100	17.84	18.6	1 210	1,212	02.10.08	0.70	29.03.12	12.50	1 000	--	--/--/--
СахарКо-1	97.33	0.65	22.20	-229.4	1 670	1,667	13.05.08	0.34	10.11.09	12.75	2 000	0.12	--/--/--
Содружество-1	96.65	0.88	12.98	-61.2	703	700		1.64	22.10.09	10.45	2 500	0.00	--/--/--
Телекоммуникации													
Артел-1	99.70	0.00	12.99	0.52	729	735	18.07.08	0.49	17.07.09	12.00	200	--	--/--/--
ВолгаТел-2	100.44	0.17	7.81	-20.2	203	203	02.12.08	0.88	30.11.10	8.20	3 000	--	BB-/ --/--
ВолгаТел-3	101.20	-0.55	7.94	32.7	197	193		1.76	30.11.10	8.50	2 300	--	BB-/ --/--
ВолгаТел-4	99.88	0.00	8.31	0.00	238	235	08.09.09	1.56	03.09.13	7.99	3 000	--	BB-/ --/--
ДальСвязь-2	101.95	0.77	8.06	-38.2	202	202	02.06.10	2.13	30.05.12	8.85	2 000	--	--/--/B+
ДальСвязь-3	100.61	0.00	8.07	-0.25	227	225		0.93	03.06.09	8.60	1 500	--	--/--/B+
МГТС-4	99.99	0.00	7.21	0.13	185	173	23.04.08	0.28	22.04.09	7.10	1 500	--	BB-/Ba3/--
МГТС-5	99.88	0.049	7.53	-13.7	193	197	27.05.08	0.38	25.05.10	7.10	1 500	48.70	BB-/Ba3/--
МегаФон-3	100.48	-0.045	7.43	15.8	214	197		0.26	15.04.08	9.25	3 000	24.02	BB+/-Ba3/BB+
Радионет-1	98.75	-0.50	13.98	91.9	826	829		0.60	27.08.08	11.45	600	--	--/--/--
СЗТ-3	100.30	0.00	7.13	-4.53	223	185	28.02.08	0.13	24.02.11	9.25	3 000	--	BB-/ --/BB-
СЗТ-4	100.96	0.00	7.98	-0.020	185	184		2.79	08.12.11	8.10	2 000	--	BB-/ --/BB-
СибТел-5	100.48	-0.12	7.56	40.9	219	208		0.29	25.04.08	9.20	3 000	20.10	--/--/B+
СибТел-6	99.98	0.13	8.01	-19.6	227	229	18.09.08	0.67	16.09.10	7.85	2 000	--	--/--/B+
СибТел-7	100.60	0.13	8.33	-10.8	245	244		1.30	20.05.09	8.65	2 000	201.20	--/--/B+
СМАРТС-3	98.40	-0.39	17.11	65.4	1 137	1,139	30.09.08	0.69	29.09.09	14.10	1 000	--	--/--/--
Таттелеком-4	99.90	-0.100	10.22	13.5	445	446	06.11.08	0.80	01.11.12	9.88	1 500	--	--/--/--
УрСИ-5	100.35	0.00	7.91	-1.41	261	245		0.27	17.04.08	9.19	2 000	0.35	BB-/ --/B+
УрСИ-6	100.28	0.075	8.00	-9.66	222	223	20.11.08	0.84	17.11.11	8.20	2 000	--	BB-/ --/B+
УрСИ-7	100.15	0.13	8.42	-12.1	258	256	17.03.09	1.12	13.03.12	8.40	3 000	170.25	BB-/ --/B+
ЦентрТелеграф-3	100.49	0.00	9.65	-0.15	380	379		1.17	01.04.09	9.75	700	--	B/--/--
ЦТК-4	108.93	-0.36	7.94	22.4	204	199		1.44	21.08.09	13.80	5 623	118.44	B+/- --/B
ЦТК-5	100.16	0.013	7.95	-2.40	222	226	02.09.08	0.63	30.08.11	8.09	3 000	109.18	B+/- --/B
ЮТК-3	100.14	0.067	8.51	-4.49	257	253		1.63	10.10.09	9.00	3 500	244.76	B-/B1/--
ЮТК-4	101.75	0.15	8.91	-12.6	303	298		1.28	09.12.09	10.00	5 000	0.17	B-/B1/--
ЮТК-5	98.75	0.85	8.30	-41.9	224	224	02.06.10	2.22	30.05.12	7.55	2 000	98.75	B-/B1/--
Транспортные													
ДВТГ-1	98.98	0.00	12.13	0.27	632	630	03.02.09	0.99	03.08.10	10.75	1 000	--	--/--/--
КААД-2	100.31	-0.14	10.29	40.4	473	474		0.36	22.05.08	11.00	3 000	0.08	B/--/--
КД Авиа-1	100.07	0.070	12.96	-27.4	760	748	23.04.08	0.28	21.04.10	13.00	1 000	0.64	--/--/--
ММК ТФ-1	99.34	0.29	13.33	-65.1	762	770		0.50	10.07.08	11.50	650	9.54	--/--/--
Мострансавто-1	99.90	-0.100	13.27	6.70	732	728	22.12.09	1.67	18.12.12	12.80	7 500	--	CCC+/- --/--
РЖД 12	100.38	0.00	8.42	-0.080	242	236		1.93	30.06.12	8.38	12 570	--	BBB+/-A3/BBB+
РЖД-3	102.94	-0.15	6.76	8.67	78	76		1.78	02.12.09	8.33	4 000	--	BBB+/-A3/BBB+
РЖД-5	100.02	0.073	6.75	-7.59	94	93		0.99	22.01.09	6.67	10 000	65.95	BBB+/-A3/BBB+
РЖД-6	101.10	0.058	7.03	-2.43	93	93		2.58	10.11.10	7.35	10 000	60.89	BBB+/-A3/BBB+
РЖД-7	103.05	-0.24	6.91	5.94	65	68		4.10	07.11.12	7.55	5 000	--	BBB+/-A3/BBB+
Сибирь-1	99.00	1.04	12.09	-118.0	629	628	20.01.09	0.96	17.07.12	10.70	2 300	0.00	--/--/--
Трансаэро	98.05	-0.20	13.04	22.5	722	721		1.00	05.02.09	10.66	2 500	0.00	--/--/--
Усть-Луга-1	99.75	1.25	10.41	-72.9	442	439		1.89	11.02.10	9.90	600	--	--/--/--
ЭйрЮнион Эр Эр Джи-1	100.00	--	14.49	--	845	850	18.06.09	1.38	16.12.10	14.00	2 000	--	--/--/--
ЭйрЮнион-1	97.99	2.19	13.54	-190.1	766	762		1.33	10.11.09	12.50	1 500	0.00	--/--/--
ЮТэйр-2	99.69	-0.010	11.79	9.61	679	645	11.03.08	0.17	10.03.09	9.45	1 000	3.75	--/--/--
ЮТэйр-3	98.50	-2.93	12.50	354.0	670	670	16.12.08	0.91	14.12.10	10.40	2 000	63.04	--/--/--
Финансовые													
АБН АМРО 10	98.30	0.00	6.84	0.090	81	80		2.04	29.03.10	6.00	2 500	--	AA-/Aa1/AA
Абсолют-2	99.98	0.00	8.29	-0.030	259	267		0.47	30.06.08	8.00	1 000	--	--/Ba3/A-
АвтовазБ-1	97.50	-0.50	25.38	284.0	2 018	1,995	04.04.08	0.23	02.04.10	11.95	800	0.00	--/Ca1/--
АИЖК (КО)-2	99.47	0.00	9.42	0.010	333	330		2.51	23.08.11	9.00	1 000	--	--/--/--
АИЖК 10	100.05	-0.047	8.28	0.85	200	195		6.07	15.11.18	8.05	6 000	154.80	--/Ba2/--
АИЖК Алтай	99.80	0.00	11.84	0.020	583	581		1.97	13.04.10	11.25	300	--	--/--/--
АИЖК-1	104.55	0.00	5.77	-1.58	-1	-1		0.87	01.12.08	11.00	1 070	--	--/Ba2/--
АИЖК-2	107.62	0.00	7.08	-0.46	110	107		1.					

Долговой инструмент	Цена	Изм. за день	Доходность	Изм. за день	Номинальный спред	Z спред	Дата оферты	Дюрация	Дата погашения	Ставка купона	Объем выпуска	Объем торгов	Кредитный рейтинг (S&P/Moody's/Fitch)
АИЖК-4	104.25	0.25	7.69	-7.47	148	150		3.43	01.02.12	8.70	900	--	--/Baa2/--
АИЖК-5	99.30	0.00	7.76	0.020	153	155		3.62	15.10.12	7.35	2 200	--	--/Baa2/--
АИЖК-6	99.49	0.00	7.73	0.020	146	147		4.46	15.07.14	7.40	2 500	--	--/Baa2/--
АИЖК-7	99.70	0.00	7.96	0.010	169	167		5.28	15.07.16	7.68	4 000	--	--/Baa2/--
АИЖК-8	99.54	-0.11	7.96	2.76	169	170	15.03.14	4.49	15.06.18	7.63	5 000	161.92	--/Baa2/--
АИЖК-9	98.94	-0.055	7.93	1.20	165	165	15.02.15	4.99	15.02.17	7.49	5 000	--	--/Baa2/--
АК БАРС-2	98.96	-0.14	9.27	14.9	346	345		0.98	22.01.09	8.00	1 500	--	--/Ba2/BB-
Акибанк-1	99.52	0.020	13.63	-6.27	826	814	24.04.08	0.29	23.04.09	11.60	600	1.99	--/--/--
АльянсФин-1	99.92	0.00	8.98	-0.020	292	292	23.06.10	2.25	20.06.12	8.76	3 000	--	B+/Ba2/BB-
Банк Москвы 09	99.54	0.00	7.65	0.040	169	166		1.76	25.11.09	7.25	5 000	--	--/A3/BBB
Банк Союз-1	100.00	-0.020	9.56	7.73	421	408		0.28	24.04.08	9.25	1 000	0.59	B/B1/--
Банк Союз-2	100.16	0.060	9.51	-26.1	431	408	04.04.08	0.23	05.10.09	8.37	2 000	--	B/B1/--
БПФ-1	98.00	0.00	14.19	0.58	837	836		1.02	12.02.09	11.50	500	--	--/--/--
ВБРР	112.30	0.00	2.82	-1.08	-313	-316		1.64	11.10.09	10.00	575	--	--/Baa3/--
Возрождение-1	99.72	0.57	9.29	-31.3	329	327		1.94	03.03.10	8.95	3 000	35.50	--/Ba3/--
Восточный Экспресс-1	99.65	0.00	12.40	2.81	733	702	19.03.08	0.19	17.03.10	10.30	1 500	--	--/B3/--
ВТБ 09	99.92	-0.0000100	7.18	0.030	133	131		1.19	13.04.09	7.00	10 000	--	BBB+/Baa2/BBB+
ВТБ 24-1	100.38	-0.070	7.79	9.82	203	205	08.10.08	0.73	05.10.11	8.20	6 000	432.78	--/A2/--
ВТБ-4	99.82	0.19	7.30	-103.8	223	193	20.03.08	0.19	19.03.09	6.30	5 000	33.21	BBB+/Baa2/BBB+
ВТБ-5	99.60	-0.13	7.51	49.3	216	203	24.04.08	0.28	17.10.13	5.90	15 000	220.12	BBB+/Baa2/BBB+
ВТБ-6	99.24	0.00	7.47	0.81	177	183	16.07.08	0.50	06.07.16	5.75	10 000	--	BBB+/Baa2/BBB+
ВТБ-Лизинг-1	99.82	-0.030	8.68	4.09	291	292	13.11.08	0.81	06.11.14	8.20	8 000	459.17	--/--/BBB+
Газбанк-1	99.24	0.25	14.53	-74.7	898	898	20.05.08	0.36	25.11.08	10.50	750	--	--/B2/--
ГазпромБ 10	100.31	-0.015	7.21	0.79	121	118		1.94	22.02.10	7.25	10 000	--	BBB-/A3/--
ГазпромБ-1	98.10	-0.075	7.96	3.00	184	184		2.71	27.01.11	7.10	5 000	0.00	BBB-/Baa2/--
ГазпромБ-2	99.94	0.00	6.66	0.020	38	38		4.93	20.11.13	6.54	5 000	--	BBB-/Baa2/--
ГазпромБ-5	100.00	0.00	7.52	-0.12	174	174	27.11.08	0.86	22.11.12	7.40	20 000	--	BBB-/Baa2/--
Глобэкс-1	98.01	-0.54	24.31	390.9	1 929	1 896	13.03.08	0.17	15.03.10	11.00	2 000	0.00	--/--/--
ГПБ-Ипотека-1	99.22	-0.025	8.59	1.18	251	245		2.43	29.12.36	8.00	3 000	1.90	--/Baa2/--
ДельтаКредит-1	100.50	0.00	6.91	-0.090	94	91		1.79	01.12.09	7.09	1 500	--	--/Baa2/--
ЕБРР 12	98.26	0.83	6.50	-24.2	28	30		3.54	14.02.12	6.00	2 000	--	AAA/Aaa/AAA
Еврокоммерц-1	96.35	0.00	22.07	5.63	1 638	1 647	20.06.08	0.44	18.12.09	12.00	1 000	--	--/B2/--
Еврокоммерц-2	97.45	-0.55	16.54	155.4	1 086	1 095	12.06.08	0.42	10.06.10	9.49	3 000	74.33	--/B2/--
Еврокоммерц-3	96.40	0.00	14.13	1.16	834	834	19.12.08	0.92	18.06.10	9.48	3 000	--	--/B2/--
ЖилФинБ-1	100.00	0.00	10.92	0.070	512	512		0.90	19.12.08	10.50	500	--	--/--/CCC+
ЖК-1	100.29	0.29	16.59	-38.0	1 080	1 080	18.12.08	0.88	24.12.09	16.00	1 000	0.06	--/--/--
Зенит-2	98.80	-0.39	9.77	40.0	395	393		1.04	16.02.09	8.39	2 000	19.10	--/Ba3/B
Зенит-3	100.19	0.070	9.05	-22.4	355	352	14.05.08	0.34	09.11.11	9.50	3 000	--	--/Ba3/B
Зенит-4	99.72	0.15	9.48	-67.2	428	406	04.04.08	0.23	06.04.10	8.13	3 000	1.72	--/Ba3/B
ИнвестторгБ	100.10	0.00	10.32	-0.060	457	458		0.74	14.10.08	10.25	350	--	--/--/--
ИнтехБанк-1	99.50	0.00	13.45	0.66	774	779	31.07.08	0.53	30.07.09	12.10	500	--	--/--/--
КБРенКап 08	98.00	0.00	17.36	5.28	1 186	1 184		0.34	12.05.08	10.50	2 660	--	B-/B1/B-
КБРенКап-1	99.25	0.100	11.98	-17.0	625	628	02.09.08	0.62	02.03.10	10.45	2 000	--	B-/B1/B-
Кедр-2	100.00	0.25	11.58	-148.2	652	621	18.03.08	0.19	15.09.09	11.15	1 000	10.00	--/B2/--
КИТ	99.50	-0.49	10.84	58.9	504	504		0.92	18.12.08	10.00	2 000	0.00	CCC+/B2/--
КИТ-2	99.86	-0.17	10.43	26.7	469	472	17.09.08	0.66	23.03.10	10.00	2 000	89.88	CCC+/B2/--
КМБ-Банк-2	99.42	-0.47	8.59	57.0	280	281	03.12.08	0.88	30.11.11	7.75	3 400	--	--/Baa2/--
Кредит Европа-1	98.12	0.00	11.71	1.74	600	605	06.08.08	0.55	03.02.10	7.94	3 500	--	--/Ba1/--
Локо-Банк-2	100.05	0.00	10.87	-0.020	554	539		0.28	22.04.08	10.65	500	--	--/B2/B
МастерБ-2	99.55	-0.46	13.10	137.5	753	755		0.37	23.05.08	11.50	1 000	2.70	--/--/B-
МастерБ-3	99.60	-0.15	12.31	19.2	653	653	03.12.08	0.87	30.11.11	11.50	1 200	--	--/--/B-
МДМ-Банк-3	99.51	0.010	9.39	-1.21	364	366	02.10.08	0.71	01.10.09	8.50	6 000	248.77	BB/Ba1/BB
Медведь-1	99.50	-0.66	14.31	117.5	858	861	03.09.08	0.63	01.09.10	12.80	750	4.97	--/--/--
МЗ Банк-1	99.95	0.00	12.00	0.040	604	601		1.69	17.11.09	11.65	800	--	--/--/--
МИА-2	99.78	0.00	9.30	0.13	359	363		0.56	09.08.08	8.60	1 000	--	--/--/--
МИА-3	99.05	-0.025	9.13	2.71	330	329	26.02.09	1.08	24.02.12	7.95	1 500	--	--/--/--
МИА-4	100.22	0.00	9.16	-0.030	322	318	08.10.09	1.64	01.10.15	9.00	2 000	--	--/Ba2/--
МКБ-2	100.45	-0.13	11.43	10.2	555	554		1.32	04.06.09	11.50	1 000	--	--/B3/B-
МКБ-3	99.80	0.33	11.09	-39.5	530	530	17.12.08	0.91	16.06.10	9.55	2 000	21.26	--/B3/B-
МЛК-1	99.90	0.00	13.61	0.070	772	768		1.38	23.07.09	12.90	550	--	--/--/--
ММБ-2	99.85	0.00	8.20	4.54	342	301	13.02.08	0.09	11.02.09	6.50	3 000	--	BBB/--/A-
МОИА-1	98.00	-0.25	10.15	12.1	408	406		2.32	21.12.10	9.00	1 500	--	--/Ba2/--
МОИА-2	100.00	0.00	8.14	-0.010	204	201		2.62	07.09.11	7.99	3 000	--	--/Ba2/--
МОИА-3	96.65	-0.75	11.99	95.4	620	620	13.12.08	0.91	14.06.14	7.75	5 000	--	--/--/--
МОИТК-1	96.87	-1.62	12.65	183.8	684	673		0.98	26.09.09	9.00	3 000	4.37	B/--/--
МОИТК-2	97.00	-0.95	12.04	93.1	619	618	26.03.09	1.14	26.03.11	8.99	4 000	0.00	B/--/--
Мой Банк-1	100.00	0.18	15.01	-21.6	921	921		0.93	26.12.08	14.50	300	106.70	--/B3/--
МоскомцБ	100.02	0.00	9.68	-0.060	389	389		0.89	10.12.08	9.50	1 000	--	--/--/--
МоскомцБ-2	99.12	0.00	10.13	0.74	441	445	19.08.08	0.59	15.02.11	8.40	3 000	--	--/--/--
МоскомцБ-3	96.96	-0.010	11.34	1.30	545	544	17.06.09	1.37	12.06.13	8.70	5 000	145.44	--/--/--
Номос-7	100.03	0.00	9.36	-0.65	367	377	17.06.08	0.44	16.06.09	9.25	3 000	4.30	--/Ba3/B+
НФК-2	98.95	-1.05	13.74	360.3	828	823	09.05.08	0.32	12.05.09	9.80	1 000	--	B-/B2/--
ОИЖК-1	100.70	0.00	9.21	-0.030	304	304		3.12	21.02.12	9.24	1 000	--	--/--/--
Оргрэсбанк	100.10	0.00	5.98	-0.070	16	15		1.04	10.02.09	6.00	500	--	--/--/B-
Открытие-1	98.42	-0.58	13.65	81.6	788	788		0.80	11.11.08	11.00	200	--	--/--/--
Петрокоммерц-2	98.90	0.25	9.44	-17.5	352	347		1.52	31.08.09	8.50	3 000	4.94	B+/Ba3/--
ПИА АИЖК А	99.30	0.49	7.56	-30.8	160	151		1.71	15.02.39	6.94	2 900	0.04	--/A3/--
ПРББ-5	100.00	0.00	8.89	0.14	318	323	01.08.08	0.55	29.04.09	8.69	1 000	--	--/--/B-
Промсвб-5	98.56	-0.040	9.33	3.56	346	344	21.05.09	1.30	17.05.12	7.99	4 500	--	B+/Ba3/B+
ПЭБ	100.00	0.00	12.65	-0.100	753	725	26.03.08	0.21	23.09.09	12.50	500	--	--/--/--
РАБОБанк 17	96.03	0.00	7.49	0.00	114	115		6.88	06.06.17	6.90	2 000	--	AAA/Aaa/--
Ренинс-1	99.90	1.70	11.00	-844.5	582	558	01.04.08	0.22	30.03.10	10.40	750	8.69	--/--/--
РМБ	99.50	-0.090	13.04	35.3	766	755	26.04.08	0.29	27.04.09	11.00	1 000	0.50	--/--/--
Росбанк 09	98.22	0.00	9.34	0.20	340	337		1.60	30.09.09	8.00	7 000	--	BB+/Ba2/BB-
Росбанк-1	99.88	0.13	7.98	-12.5	216	215		1.04	15.02.09	7.89	3 000	--	BB+/Ba2/BB-
Россия банк-1	99.02	0.00	11.27	1.11	556	563	19.07.08	0.50	21.07.10	9.00	1 500	--	--/--/B-
РСХБ	99.94	0.19	7.55	-51.1	191	198		0.40	04.06.08	7.20	3 000	0.31	--/Baa2/BBB+
РСХБ-2	99.80	0.18	8.16	-6.94	203	204		2.76	16.02.11	7.85	7 000	8.01	--/Baa2/BBB+
РСХБ-3	98.65	-0.0029	8.20	0.27	220	218	18.02.10	1.94	09.02.17	7.34	10 000	9.86</	

Долговой инструмент	Цена	Изм. за день	Доходность	Изм. за день	Номинальный спред	Z спред	Дата оферты	Дюрация	Дата погашения	Ставка купона	Объем выпуска	Объем торгов	Кредитный рейтинг (S&P/Moody's/Fitch)	
														% от номинала
РусСтанд-7	99.57	0.046	10.81	-21.6		569	541	25.03.08	0.20	20.09.11	8.50	5 000	70.22	BB-/Ba2/BB-
РусСтанд-8	98.25	0.98	10.93	-144.4		517	518	17.10.08	0.75	13.04.12	8.25	5 000	49.12	BB-/Ba2/BB-
Русфинанс-1	101.15	0.00	6.40	-0.32		61	62		0.88	02.12.08	7.65	1 500	--	BB+/Baa2/--
Русфинанс-2	98.72	0.00	9.20	0.50		342	342		0.88	02.12.08	7.50	1 500	--	BB+/Baa2/--
Русфинанс-3	98.50	0.00	8.94	0.21		307	305		1.29	13.05.09	7.55	4 000	--	BB+/Baa2/--
Русфинанс-4	98.00	1.40	8.99	-79.6		299	297		1.91	12.02.10	7.74	4 000	3.43	BB+/Baa2/--
Русь-Банк-1	98.10	-0.15	12.07	15.3		623	622		1.12	19.03.09	10.00	1 400	0.07	--/B2/--
Русь-Банк-2	98.25	-0.83	12.88	154.0		716	720	22.08.08	0.59	22.02.10	9.50	2 000	12.78	--/B2/--
СБ банк-1	99.80	1.20	10.25	-94.5		435	433		1.41	02.07.09	9.85	1 500	0.50	--/--/--
СБ банк-2	99.40	-0.17	11.24	44.9		556	566	13.06.08	0.42	11.06.10	9.50	1 000	25.84	--/--/--
Связь-Банк-1	97.38	-0.0050	11.59	0.91		573	572	23.04.09	1.20	21.04.11	8.90	2 000	--	--/B2/--
СевКазна-1	99.99	0.49	10.13	-33.8		420	416		1.60	01.10.09	10.50	1 000	13.06	--/--/--
СКБ-Банк-1	98.82	-0.18	13.13	48.4		744	753	19.06.08	0.44	24.06.10	9.75	1 000	--	--/B2/B-
СлавИнвБ-2	100.00	0.00	9.69	-0.020		393	394		0.78	27.10.08	9.50	900	--	--/B1/B-
Собинбанк-1	100.00	0.00	11.28	-0.020		541	539		1.26	13.05.09	11.00	1 048	--	--/--/--
Солидарность-1	99.26	-0.26	16.91	76.8		1 128	1,134	03.06.08	0.39	01.12.09	14.00	1 000	--	--/B3/--
Солидарность-2	94.91	-1.84	33.73	894.1		2 840	2,825	22.04.08	0.28	20.04.10	10.70	950	25.15	--/B3/--
СПб банк-1	98.50	0.00	13.13	2.21		744	754	19.06.08	0.44	22.06.09	9.00	1 000	13.20	--/Ba3/B
СпуртБ-2	98.89	0.69	14.30	-199.0		866	873	05.06.08	0.40	31.05.12	10.74	1 000	0.61	--/--/--
ТатИнк-1	99.95	-0.55	11.76	741.0		704	663		0.07	06.02.08	11.00	500	0.33	--/--/--
ТатфондБ-3	99.94	-0.035	12.32	3.11		645	644		1.25	19.05.09	11.75	1 500	4.53	--/B2/--
ТКС Банк-1	100.00	0.14	18.67	-21.6		1 291	1,292	21.10.08	0.74	22.10.10	18.00	1 500	0.02	--/--/--
ТранскапБ-1	100.00	0.00	9.50	0.040		391	394	29.05.08	0.38	01.06.09	9.20	800	--	--/--/--
ТрансКредитБ-1	96.50	-3.49	9.12	169.4		306	306		2.26	15.06.10	7.29	3 000	144.75	BB/Ba1/--
ТрансКредитБ-2	98.00	-0.70	8.98	55.9		309	308	16.06.09	1.38	12.06.12	7.28	3 000	--	BB/Ba1/--
ТрансФин-М-2	100.00	0.00	10.74	0.020		502	506	15.08.08	0.57	10.08.12	10.50	1 500	--	--/--/--
ТуранАлем-1	100.13	0.00	7.80	-0.070		186	183		1.63	06.10.09	7.75	3 000	--	--/--/--
УБРИР-2	97.20	0.15	17.47	-34.6		1 178	1,185	03.07.08	0.47	02.07.09	10.25	1 000	3.40	B-/B3/--
УралЛЦ-1	95.20	0.0050	13.48	0.12		753	749		1.66	28.10.09	10.00	1 000	--	--/--/--
Уралсиб-Лизинг-1	100.15	0.025	11.81	-2.12		591	590	24.06.09	1.38	29.12.10	11.60	2 700	10.02	--/--/B+
УРСА Банк 10	93.71	0.15	12.99	-8.52		700	697		1.90	26.02.10	9.12	5 000	--	--/Ba1/B
УРСА Банк-2	96.90	-0.75	11.65	96.0		586	586		0.90	12.12.08	7.60	1 500	--	--/Ba3/B
УРСА Банк-3	98.41	-0.090	11.13	7.69		525	524		1.33	04.06.09	9.60	3 000	15.25	--/Ba3/B
УРСА Банк-5	96.63	-1.16	11.47	41.2		530	530		3.15	18.10.11	10.05	3 000	61.88	--/Ba3/B
УРСА Банк-6	99.15	0.00	11.11	3.12		576	563		0.28	24.04.08	7.65	1 500	--	--/Ba3/B
УРСА Банк-7	94.45	0.38	11.87	-22.9		588	585	21.01.10	1.83	19.07.12	8.40	5 000	13.14	--/Ba3/B
ФинБизГр-1	100.00	0.00	10.25	-0.010		419	419		2.26	05.07.10	10.00	3 000	--	--/--/--
ХКФБ-2	96.63	0.13	12.39	-11.0		652	651	12.05.09	1.27	11.05.10	9.25	3 000	49.21	B+/Ba3/--
ХКФБ-3	98.67	-0.015	11.98	3.30		624	626	18.09.08	0.67	16.09.10	9.45	3 000	--	B+/Ba3/--
ХКФБ-4	98.79	0.00	12.14	0.72		639	640	15.10.08	0.73	12.10.11	9.95	3 000	--	B+/Ba3/--
ЦентриИнв-1	99.07	0.080	11.47	-10.5		570	571	10.11.08	0.81	11.11.09	10.00	1 500	0.31	--/B1/--
Экспобанк-1	100.00	0.100	11.99	-24.7		630	639	24.06.08	0.45	29.12.09	11.50	1 000	670.77	--/B3/--
Электроника-1	99.38	-0.12	14.60	52.0		932	914		0.26	13.04.08	11.75	500	--	--/--/--
ЭлемЛиз-1	99.77	-0.23	14.31	124.4		918	891	26.03.08	0.21	24.03.10	12.50	600	--	--/--/--
Элемтэ	100.00	0.00	10.96	-0.12		622	582		0.08	08.02.08	10.60	200	--	--/--/--
ЮЛК-1	99.65	0.00	16.24	1.56		1 097	1,077	23.04.08	0.26	28.04.10	14.00	1 000	--	--/--/--
Юниаструм	99.20	-0.100	19.15	122.0		1 432	1,392	19.02.08	0.11	17.02.09	11.00	1 000	--	--/B2/--
Юниаструм-2	97.70	-0.050	14.59	8.78		883	885	17.10.08	0.74	19.04.10	10.90	1 500	48.85	--/B2/--
Химические														
ВМУ-1	99.82	0.00	11.51	-0.010		571	571	23.12.08	0.93	22.12.09	11.00	1 500	--	--/--/--
Дорогобуж-1	100.45	0.00	7.60	-0.68		192	202		0.42	11.06.08	8.60	900	--	--/--/--
КуйбАзот-2	99.00	-0.31	9.38	12.2		325	325		2.74	04.03.11	8.80	2 000	--	--/--/--
Никосхим-2	98.25	-0.25	13.05	19.1		714	710		1.47	20.08.09	11.25	1 500	0.98	--/--/--
Нитол-2	98.95	-0.050	13.54	13.7		785	794	17.06.08	0.44	15.12.09	11.75	2 200	51.86	--/--/--
НКНХ-4	101.80	-0.26	8.56	23.0		272	270	30.03.09	1.15	26.03.12	9.99	1 500	3.05	--/--/B+
Нэфис-2	99.70	-0.20	11.18	50.4		549	559	18.06.08	0.44	16.12.09	10.20	1 000	--	--/--/--
САНОС-2	102.60	0.045	8.61	-2.97		265	262		1.70	10.11.09	10.00	3 000	11.80	--/--/--
Сибур-1	99.10	-0.13	8.40	8.25		244	241	05.11.09	1.71	01.11.12	7.70	1 500	0.05	--/Ba2/BB
СНХЗ-1	97.20	-0.20	14.33	14.9		841	836		1.56	29.09.09	12.00	1 000	--	--/--/--
УХП	99.98	0.00	11.34	5.13		672	637	25.01.08	0.04	21.01.11	10.50	500	--	--/--/--
Энергетика														
АтомСтЭК-1	99.96	0.00	7.92	0.0100		204	203	26.05.09	1.32	24.05.11	7.75	1 500	--	--/--/--
Башкирэнерго-3	99.25	-0.25	9.28	24.1		344	342	19.03.09	1.14	09.03.11	8.30	1 500	--	--/--/--
ГидроОГК-1	102.30	0.0000100	7.47	-0.100		131	132		3.09	29.06.11	8.10	5 000	51.15	--/Baa3/BBB-
ЕЭСК-2	98.80	0.00	9.55	0.070		353	351	08.04.10	2.04	05.04.12	8.74	1 000	--	--/--/--
Кубаньэнерго-1	99.35	0.100	8.42	-6.46		248	243		1.62	21.07.10	7.85	3 000	--	--/--/--
Ленэнерго-2	98.55	-0.50	9.17	15.8		298	298		3.38	27.01.12	8.54	3 000	0.10	--/--/--
Ленэнерго-3	97.00	-0.25	9.07	7.64		284	287		3.63	18.04.12	8.02	3 000	145.62	--/--/--
Мосэнерго-1	100.16	0.26	7.57	-17.4		163	160	15.09.09	1.58	13.09.11	7.54	5 000	26.04	BB/--/--
Мосэнерго-2	100.20	0.11	7.73	-3.27		152	154	23.02.12	3.52	18.02.16	7.65	5 000	0.01	BB/--/--
МОЭСК-1	98.90	0.40	8.58	-13.6		240	241		3.16	06.09.11	8.05	6 000	15.42	--/Ba2/--
ОГК 2-1	99.20	0.22	8.22	-10.2		216	215		2.30	01.07.10	7.70	5 000	--	--/--/--
ОГК 5-1	99.06	-0.036	8.24	2.44		230	227	01.10.09	1.62	29.09.11	7.50	5 000	59.43	--/Ba3/--
ОГК 6-1	99.15	0.00	8.12	0.020		208	207	22.04.10	2.11	19.04.12	7.55	5 000	--	--/--/--
Пермэнерго-1	98.62	0.11	8.99	-5.19		294	294	25.05.10	2.18	22.05.12	8.15	1 000	--	--/--/--
Татэнерго-1	100.36	0.36	7.52	-220.9		250	217		0.17	13.03.08	9.65	1 500	24.31	--/--/--
ТГК 10-1	100.20	0.00	7.59	-0.070		169	168	18.06.09	1.38	17.06.10	7.60	3 000	--	--/--/--
ТГК 1-1	100.15	0.00	7.81	-0.050		179	178	16.03.10	2.00	11.03.14	7.75	4 000	--	--/--/--
ТГК 4-1	98.88	0.00	8.64	0.13		275	274	04.06.09	1.35	31.05.12	7.60	5 000	--	--/--/--
ТГК 6-1	99.90	0.39	8.41	-319.9		352	313	26.02.08	0.13	21.02.12	7.40	2 000	9.99	--/--/--
ТГК 8-1	99.70	-0.20	8.40	16.7		252	251	14.05.09	1.29	10.05.12	8.00	3 500	11.96	--/--/--
Тюменьэнерго-2	99.66	-1.24	8.01	63.4		199	197	01.04.10	2.05	29.03.12	7.70	2 700	68.76	--/--/--
ФСК-2	102.50	-0.20	7.24	9.05		118	118		2.26	22.06.10	8.25	7 000	6.15	BB+/Baa2/--
ФСК-3	100.09	0.030	7.11	-3.52		132	132		0.91	12.12.08	7.10	7 000	0.00	BB+/Baa2/--
ФСК-4	100.60	-0.100	7.24	3.17		105	106		3.28	06.10.11	7.30	6 000	56.34	BB+/Baa2/--
ФСК-5	100.25	0.040	7.18	-2.42		120	118		1.79	01.12.09	7.20	5 000	2.60	BB+/Baa2/--
Челябэнерго-1	100.13	0.00	8.12	-0.41		260	258	15.05.08	0.34	13.05.10	8.40	600	--	--/--/--
ЭнергоСтрой-1	98.75	-0.076	11.33	10.4										

Долговой инструмент	Цена	Изм. за день	Доходность	Изм. за день	Номинальный спрэд	Z спрэд	Дата oferty	Дюра-ция	Дата погашения	Ставка купона	Объем выпуска	Объем торгов	Кредитный рейтинг (S&P/Moody's/Fitch)
	% от номинала	п.п.	%	б.п.	б.п.	б.п.		лет		%	млн.руб.	млн.руб.	
Востокцемент-1	98.60	0.00	12.19	0.100		623 620		1.71	19.11.09	11.00	800	--	--/--/--
ДЗ-1	96.00	-3.00	24.10	985.5	1 853	1,855		0.37	23.05.08	11.00	400	0.40	--/--/--
Искитим-2	100.62	0.30	12.21	-42.9		644 645		0.78	05.11.08	12.50	500	5.23	--/--/--
КАРО-1	100.15	1.15	12.49	-286.5		679 688	24.06.08	0.46	22.12.09	12.50	700	7.01	--/--/--
Космос-1	99.15	0.00	13.70	1.05		801 810	19.06.08	0.44	16.06.11	11.25	2 000	--	--/--/--
ЛР-1	103.01	0.00	7.77	-0.41		187 183	21.07.09	1.44	17.07.12	10.00	500	--	--/--/--
МИК-1	97.21	-0.64	18.68	122.5	1 295	1,299	01.09.08	0.61	01.03.10	13.20	500	17.77	--/--/--
Миннеско-1	100.08	-0.025	13.94	5.99		825 834	16.06.08	0.43	10.12.09	13.75	500	--	--/--/--
НЛК-1	99.90	0.40	14.35	-735.9		967 929		0.06	31.01.08	12.45	500	1.05	--/--/--
РКС-1	100.00	0.00	10.33	-0.16		504 487	16.04.08	0.27	15.04.09	10.20	1 500	6.00	--/--/--
РыбКаб-1	100.14	0.0050	10.05	-6.09		511 475	04.03.08	0.15	28.02.12	10.75	1 000	--	--/--/--
Салаватстекло	100.50	0.00	9.13	-3.59		402 374		0.20	25.03.08	11.60	750	--	--/--/--
Салаватстекло-2	99.00	0.00	11.42	0.13		547 544		1.66	28.10.09	10.50	1 200	--	--/--/--
СевКаб-3	100.00	0.24	11.73	-37.9		598 601	30.09.08	0.70	27.03.12	11.25	1 500	9.00	--/--/--
СЗЛК-1	98.00	0.010	15.33	-0.39		960 964	02.09.08	0.62	02.03.10	11.50	1 000	39.20	--/--/--
СибЦем-1	100.00	0.20	9.90	-51.5		421 431		0.42	12.06.08	9.70	800	0.05	--/--/--
СРЗ-1	100.14	0.00	14.27	-0.13		849 849	11.12.08	0.89	10.12.09	14.00	600	--	--/--/--
ТАИФ-1	97.87	0.060	12.12	-8.78		638 641	11.09.08	0.65	09.09.10	8.42	4 000	21.53	--/--/--
Терна-2	98.79	-0.71	14.00	99.8		823 824	07.11.08	0.80	04.11.11	12.00	1 500	0.65	--/--/--
ТК Фин-1	100.00	0.00	10.73	-0.030		499 501		0.67	18.09.08	10.50	1 000	--	--/--/--
ТомскийИнв-1	99.60	0.100	13.68	-14.7		793 794	23.10.08	0.74	22.04.10	12.50	500	18.92	--/--/--
Уникум	97.26	0.24	17.46	-31.0	1 167	1,167	16.12.08	0.90	15.12.09	13.50	1 000	--	--/--/--

* в качестве ККД (ключевой кривой доходности) используется кривая доходности ОФЗ

Доходность еврооблигаций

Долговой инструмент	Цена % от номинала	Изм. за день п.п.	Доходность к погашению / оферте %	Изм. за день б.п.	Дюрация лет	Спрэд к суверенной кривой доходности		Спрэд к КО США		Дата погашения	Ставка купона %	Объем выпуска млн.	Кредитный рейтинг (S&P/Moody's/ Fitch)
						Номинальный б.п.	Z-спрэд б.п.	Номинальный б.п.	Z-спрэд б.п.				
Внешние российские суверенные долговые обяз.													
Aries 09	105.22	-0.0041	4.56	-0.20	1.71	--	--	17	62	25.10.09	7.750	1 000 EUR	AAA/Aaa/ --
Aries 14	130.50	-0.077	4.35	0.97	5.28	-86	-88	106	88	25.10.14	9.600	2 436 USD	AAA/Aaa/ --
МинФин-V	99.31	0.0055	5.14	4.05	0.31	59	51	191	192	14.05.08	3.000	2 837 USD	BBB+/Baa2/ --
МинФин-VII	93.49	0.052	5.12	-1.23	3.13	19	20	221	228	14.05.11	3.000	1 750 USD	BBB+/Baa2/ --
Россия 10	104.10	-0.011	4.68	0.090	1.15	--	--	171	187	31.03.10	8.250	2 820 USD	BBB+/Baa2/BBB+
Россия 18	144.28	-0.0053	5.42	-0.030	6.94	--	--	178	147	24.07.18	11.000	3 466 USD	BBB+/Baa2/BBB+
Россия 28	183.41	-0.11	5.76	0.54	10.53	--	--	170	141	24.06.28	12.750	2 500 USD	BBB+/Baa2/BBB+
Россия 30	114.98	-0.053	5.36	0.64	6.85	--	--	174	140	31.03.30	7.500	18 400 USD	BBB+/Baa2/BBB+
Российские корпоративные еврооблигации													
Алроса 08	100.48	-0.014	6.47	2.94	0.31	192	184	324	324	06.05.08	8.125	500 USD	BB-/Ba2/ --
Алроса 14	108.26	0.37	7.32	-6.73	5.27	211	208	402	383	17.11.14	8.875	500 USD	BB-/Ba2/ --
ВБД ПП 08 (8.5%)	100.50	-0.0075	6.98	0.98	0.35	243	235	376	377	21.05.08	8.500	150 USD	BB-/Ba3/ --
Вымпелком 09	104.22	0.17	6.82	-13.1	1.35	212	214	392	402	16.06.09	10.000	450 USD	BB+/Ba2/ --
Вымпелком 10	102.06	0.30	6.91	-15.8	1.89	214	218	420	422	11.02.10	8.000	300 USD	BB+/Ba2/ --
Вымпелком 11	102.76	0.11	7.52	-3.33	3.26	257	256	459	461	22.10.11	8.375	300 USD	BB+/Ba2/ --
Вымпелком 16	99.96	-0.055	8.25	0.92	6.13	294	291	478	449	23.05.16	8.250	600 USD	BB+/Ba2/ --
Газпром 09	108.60	0.22	5.32	-13.2	1.63	59	63	252	259	21.10.09	10.500	700 USD	BBB+/A3/BBB-
Газпром 10	104.19	-0.12	5.96	4.58	2.49	--	--	164	211	27.09.10	7.800	1 000 EUR	BBB+/A3/BBB-
Газпром 12	91.75	-0.23	6.48	5.95	4.46	--	--	216	261	09.12.12	4.560	1 000 EUR	BBB+/A3/BBB-
Газпром 13-1	115.00	0.19	6.17	-4.08	4.11	111	107	309	304	01.03.13	9.625	1 750 USD	BBB+/A3/BBB-
Газпром 13-2	99.11	0.27	4.91	-12.5	2.21	10	-0.15	216	200	22.07.13	4.505	1 222 USD	BBB+/A3/BBB-
Газпром 13-3	99.47	0.40	5.93	-22.6	1.76	117	106	317	304	22.07.13	5.625	646 USD	BBB+/A3/BBB-
Газпром 14-1	90.80	-0.068	6.81	1.52	5.12	--	--	247	295	25.02.14	5.030	780 EUR	BBB+/A3/BBB-
Газпром 14-2	91.72	-0.16	6.81	3.19	5.76	--	--	245	291	31.10.14	5.364	700 EUR	BBB+/A3/BBB-
Газпром 15	94.17	-0.18	6.79	3.15	5.93	--	--	242	285	01.06.15	5.875	1 000 EUR	BBB+/A3/BBB-
Газпром 16	97.32	0.32	6.62	-4.91	6.85	120	122	299	275	22.11.16	6.212	1 350 USD	BBB+/A3/BBB-
Газпром 17	87.30	-0.13	6.94	2.19	7.08	--	--	252	291	22.03.17	5.136	500 EUR	BBB+/A3/BBB-
Газпром 17 (5.44)	88.11	-0.11	7.04	1.65	7.61	--	--	260	300	02.11.17	5.440	500 EUR	BBB+/A3/BBB-
Газпром 20	102.34	0.27	6.54	-7.44	3.54	156	137	356	315	01.02.20	7.201	1 250 USD	BBB+/ -- /BBB
Газпром 22	94.86	-0.40	7.09	4.72	9.09	147	148	313	281	07.03.22	6.510	1 300 USD	BBB+/A3/BBB-
Газпром 34	125.28	-0.19	6.59	1.27	12.05	76	156	243	222	28.04.34	8.625	1 200 USD	BBB+/A3/BBB-
Газпром 37	100.57	-0.25	7.24	2.07	12.19	141	225	307	288	16.08.37	7.288	1 250 USD	BBB+/A3/ --
Газпромнефть 09	104.81	0.016	5.73	-2.88	0.98	108	107	270	286	15.01.09	10.750	500 USD	BBB-/Ba2/ --
Геллари 13	100.08	0.30	10.10	-7.51	4.18	503	499	701	694	15.05.13	10.125	175 USD	B-/Caa1/ --
Евраз 09	105.70	0.22	6.93	-15.4	1.41	222	226	405	416	03.08.09	10.875	300 USD	BB-/Ba2/BB
Евраз 15	99.59	0.12	8.32	-2.16	5.83	304	301	491	463	10.11.15	8.250	750 USD	BB-/Ba2/BB
Еврохим 12	97.54	0.59	8.58	-17.4	3.55	360	358	560	561	21.03.12	7.875	300 USD	BB-/ -- /BB-
Казаньоргсинтез 11	98.59	0.18	9.69	-5.82	3.22	475	474	677	678	30.10.11	9.250	200 USD	B/ -- /B
КузБасРазрезУголь 10	98.42	0.44	9.73	-20.3	2.28	490	493	696	699	12.07.10	9.000	200 USD	-- /B3/ --
Лукойл 17	95.08	0.11	7.08	-1.61	7.10	164	166	340	317	07.06.17	6.356	500 USD	BBB-/Baa2/BBB-
Лукойл 22	93.62	0.18	7.38	-2.17	9.23	175	177	342	310	07.06.22	6.656	500 USD	BBB-/Baa2/BBB-
МегаФон 09	102.00	0.30	6.86	-17.2	1.79	210	214	411	415	10.12.09	8.000	375 USD	BB+/Ba3/BB+
ММК 08	101.22	0.031	6.32	-4.70	0.75	171	167	322	331	21.10.08	8.000	300 USD	BB+/Ba2/BB
МТС 08	100.12	0.00	6.54	-18.4	0.04	204	197	311	313	30.01.08	9.750	400 USD	BB-/Ba2/ --
МТС 10	103.39	0.16	6.99	-6.67	2.47	215	216	420	423	14.10.10	8.375	400 USD	BB-/Ba2/ --
МТС 12	102.70	0.074	7.22	-2.17	3.41	225	223	426	427	28.01.12	8.000	400 USD	BB-/Ba2/ --
НКНХ 15	96.59	0.077	9.86	-0.00030	2.64	499	501	704	709	22.12.15	8.500	200 USD	-- /B1/B+
НМТП 12	97.24	0.15	7.76	-4.05	3.77	275	274	474	475	17.05.12	7.000	300 USD	BB+/Ba1/ --
НорНикель 09	102.22	0.18	5.74	-11.4	1.61	100	106	293	300	30.09.09	7.125	500 USD	BBB-/Baa2/BBB-
Распадская 12	96.88	0.28	8.37	-7.82	3.74	336	334	536	536	22.05.12	7.500	300 USD	-- /Ba3/B+
Рольф 10	94.97	0.46	10.63	-22.1	2.26	581	584	787	790	28.06.10	8.250	250 USD	BB-/Ba3/ --
Северсталь 09	101.94	0.041	6.77	-4.26	1.05	211	211	377	392	24.02.09	8.625	325 USD	BB/Ba2/BB-
Северсталь 14	106.55	0.41	7.90	-8.06	4.84	275	271	469	456	19.04.14	9.250	375 USD	BB/Ba2/BB-
Северстальтранс 10	98.85	0.20	9.37	-0.0016	1.38	466	469	648	658	22.06.10	8.500	175 USD	-- /Ba3/ --
Синек 15	100.92	0.22	7.46	-0.00059	3.80	244	241	444	442	03.08.15	7.700	250 USD	-- /Ba1/BB+
Система 08	100.63	0.011	7.55	-7.55	0.25	301	293	430	431	14.04.08	10.250	350 USD	BB-/Ba3/BB-
Система 11	102.95	0.042	7.77	-1.64	2.63	290	290	494	498	28.01.11	8.875	350 USD	BB-/Ba3/BB-
ТМК 09	101.96	0.22	7.24	-13.6	1.59	251	256	443	450	29.09.09	8.500	300 USD	BB-/Ba3/ --
ТНК-ВР 12	96.18	0.31	7.20	-8.95	3.67	220	219	420	422	20.03.12	6.125	500 USD	BB+/Ba2/BBB-
ТНК-ВР 17	90.73	-0.17	8.07	2.88	6.74	268	267	447	419	20.03.17	6.625	800 USD	BB+/Ba2/BBB-
ТНК-ВР 11	99.62	0.26	7.00	-8.55	3.07	208	207	410	413	18.07.11	6.875	500 USD	BB+/Ba2/BBB-
ТНК-ВР 13	100.08	0.25	7.48	-5.95	4.29	240	238	438	434	13.03.13	7.500	600 USD	BB+/Baa2/BBB-
ТНК-ВР 16	96.92	-0.064	8.01	1.09	6.17	268	265	452	421	18.07.16	7.500	1 000 USD	BB+/Ba2/BBB-
ТНК-ВР 18	98.99	0.053	8.02	-0.76	7.01	259	258	436	407	13.03.18	7.875	1 100 USD	BB+/Baa2/BBB-
Транснефть 12-1	99.97	0.058	6.11	-1.52	3.95	107	107	306	308	27.06.12	6.103	500 USD	BBB+/A2/ --
Транснефть 12-2	98.03	-0.031	5.80	0.82	3.96	--	--	150	195	27.06.12	5.381	700 EUR	BBB+/A2/ --
Транснефть 14	95.95	0.11	6.48	-2.24	5.14	129	127	321	314	05.03.14	5.670	1 300 USD	BBB+/A2/ --
Центр-Инвест 09	97.52	0.063	11.19	-5.24	1.16	647	648	824	838	03.04.09	9.000	175 USD	-- /B1/ --
Российские банковские еврооблигации													
Абсолют Банк 09	102.05	0.029	6.97	-2.90	1.17	229	230	401	414	07.04.09	8.750	200 USD	-- /Baa3/A-
Абсолют Банк 10	103.55	0.20	7.34	-9.92	2.00	256	259	463	464	30.03.10	9.125	175 USD	-- /Baa3/A-
АК Барс Банк 08	99.07	0.031	9.23	-3.76	0.76	462	458	613	623	27.10.08	8.000	175 USD	-- /Ba2/BB-
АК Барс Банк 10	98.50	0.31	8.94	-14.3	2.26	412	415	618	621	28.06.10	8.250	250 USD	BB-/Ba2/BB-
АльфаБанк 08	99.82	-0.0079	8.15	2.05	0.46	358	351	496	496	02.07.08	7.750	250 USD	BB/Ba1/BB
АльфаБанк 09	98.02	0.23	9.12	-14.3	1.62	438	443	632	639	10.10.09	7.875	400 USD	BB/Ba1/BB
АльфаБанк 12	95.30	0.092	9.52	-2.58	3.78	450	449	650	650	25.06.12	8.200	500 USD	BB/Ba1/BB
Банк Зенит 09	98.96	0.21	9.38	-13.3	1.66	464	469	659	666	27.10.09	8.750	200 USD	-- /B1/B
Банк Москвы 09	103.61	0.71	5.73	-43.7	1.59	100	105	292	299	28.09.09	8.000	250 USD	-- /Baa2/BBB
Банк Москвы 10	101.68	0.34	6.72	-13.4	2.61	185	1						

Долговой инструмент	Цена	Изм. за день	Доходность к погашению / оферте	Изм. за день	Дюрация	Спрэд к суверенной кривой доходности		Спрэд к КО США		Дата погашения	Ставка купона	Объем выпуска	Кредитный рейтинг (S&P/Moody's/ Fitch)
						Номинальный	Z-спрэд	Номинальный	Z-спрэд				
	% от номинала	п.п.	%	б.п.	лет	б.п.	б.п.	б.п.	б.п.	%	млн.		
ВТБ 16	93.21	-0.081	6.65	0.00032	2.83	--	--	235	283	15.02.16	4.250	500 EUR	BBB+/A2/BBB+
ВТБ 35	97.16	0.079	6.47	-0.63	13.23	59	152	223	208	30.06.35	6.250	1 000 USD	BBB+/A2/BBB+
ГазпромБанк 08	100.53	0.0061	6.53	-1.01	0.77	191	187	343	353	30.10.08	7.250	1 050 USD	BBB-/Baa2/ --
ГазпромБанк 11	102.36	0.27	7.18	-9.02	3.04	226	226	429	433	15.06.11	7.970	300 USD	BBB-/Baa2/ --
ГазпромБанк 15	94.01	0.057	7.54	-0.98	5.99	224	222	409	384	23.09.15	6.500	1 000 USD	BBB-/Baa2/ --
Кредит Европа 08	100.56	0.067	7.25	-7.92	0.89	261	258	419	432	12.12.08	7.900	250 USD	--/Ba1/ --
МБРР 08	100.06	0.0050	8.04	-3.99	0.13	352	344	470	471	03.03.08	8.625	150 USD	--/B1/B+
МБРР 09	98.03	0.18	10.28	-13.9	1.39	558	561	740	750	29.06.09	8.800	100 USD	--/B1/B+
МБРР 16	95.00	0.00	10.78	0.00014	2.72	590	590	794	797	10.03.16	8.875	60 USD	--/B2/B+
МДМ Банк 10	98.10	0.10	8.81	-5.53	1.85	404	408	608	612	25.01.10	7.765	425 USD	BB/Ba1/BB
МДМ Банк 11	100.57	0.32	9.55	-10.9	2.93	465	463	668	669	21.07.11	9.750	200 USD	BB/Ba1/BB
МежПромБанк 09	99.21	--	29.36	--	0.04	2 486	2 479	2 593	2 595	31.07.09	9.500	100 USD	B+/B1/B
МежПромБанк 10 (9.5%)	95.23	0.29	12.16	-16.2	1.85	740	743	944	946	12.02.10	9.500	150 USD	B+/B1/B
МКБ 09	98.88	0.00	10.95	0.060	1.62	621	626	814	821	21.10.09	10.250	100 USD	--/B3/B-
МНБ 08	99.18	-0.028	6.22	7.40	0.46	165	158	302	302	30.06.08	4.375	150 USD	--/Baa2/BBB
Номос 09	98.70	0.15	9.30	-12.4	1.27	461	462	637	649	12.05.09	8.250	150 USD	--/Ba3/B+
Номос 10	96.04	0.20	10.38	-11.0	1.85	561	565	765	769	02.02.10	8.188	200 USD	--/Ba3/B+
Номос 16	94.42	-0.085	11.61	0.00031	3.15	668	666	870	871	20.10.16	9.750	125 USD	--/B1/B+
Петрокоммерц 09 (8%)	98.20	0.081	9.61	-6.99	1.14	493	494	664	677	27.03.09	8.000	225 USD	B+/Ba3/ --
Петрокоммерц 09 (8.75%)	97.92	0.22	9.96	-12.7	1.80	520	524	721	726	17.12.09	8.750	425 USD	B+/Ba3/ --
Промсвязьбанк 10	93.91	-0.31	11.15	14.3	2.42	631	632	836	839	04.10.10	8.500	200 USD	B+/Ba3/B+
Промсвязьбанк 11	94.07	1.06	10.70	-36.4	3.20	575	574	778	779	20.10.11	8.750	225 USD	B+/B1/B-
Промсвязьбанк 12	92.26	-0.20	11.95	6.49	3.58	696	693	897	895	23.05.12	9.625	200 USD	B-/B1/B-
Промстройбанк 08	100.31	-0.056	6.28	10.2	0.52	170	163	310	312	29.07.08	6.875	300 USD	--/A2/BBB+
Промстройбанк 15	98.09	-0.015	6.98	0.000071	2.49	213	215	418	423	29.09.15	6.200	400 USD	--/A3/BBB
Ренессанс 09	96.92	0.33	10.62	-20.1	1.71	587	592	785	791	17.11.09	8.750	250 USD	BB-/Ba3/BB-
Ренессанс 10	92.80	0.18	13.00	-9.02	2.24	819	822	1 025	1 027	27.06.10	9.500	300 USD	BB-/Ba3/BB-
Рос.БанкРазвит. 08	100.10	0.033	6.30	-5.97	0.56	172	165	313	317	11.08.08	6.500	170 USD	BBB/Baa2/ --
Росбанк 09	102.20	0.22	7.40	-24.3	0.92	276	274	436	454	24.09.09	9.750	300 USD	BB+/Baa2/BB-
РСХБ 10	102.26	0.24	6.01	-9.10	2.64	114	116	318	324	29.11.10	6.875	350 USD	--/Baa2/BBB+
РСХБ 13	102.76	0.26	6.55	-5.79	4.49	145	143	341	338	16.05.13	7.175	700 USD	--/Baa2/BBB+
РСХБ 17	95.28	0.15	6.99	-2.28	7.06	156	158	333	308	15.05.17	6.299	1 250 USD	--/Baa2/BBB+
Рус.Стандарт 08	99.76	0.012	8.99	-3.89	0.27	445	436	575	575	21.04.08	8.125	300 USD	BB-/Ba2/BB-
Рус.стандарт 09	93.50	0.19	10.95	-12.2	1.60	--	--	655	701	16.09.09	8.825	400 EUR	BB-/Ba2/BB-
Рус.Стандарт 10 (7.5%)	91.04	0.41	11.40	-18.7	2.45	656	658	861	865	07.10.10	7.500	500 USD	BB-/Ba2/BB-
Рус.Стандарт 10 (8.485%)	93.64	0.22	11.53	-10.8	2.25	671	674	877	880	29.06.10	8.485	400 USD	BB-/Ba2/BB-
Рус.Стандарт 11	92.30	0.38	11.48	-14.8	2.88	658	658	862	865	05.05.11	8.625	350 USD	BB-/Ba2/BB-
Рус.Стандарт 15	88.92	-0.12	13.59	0.00061	2.60	873	874	1 078	1 082	16.12.15	8.875	200 USD	BB-/Ba2/BB-
Сбербанк 11	99.63	0.17	6.04	-5.02	3.45	106	107	308	311	14.11.11	5.930	750 USD	--/A2/BBB+
Сбербанк 13	100.92	0.17	6.27	-3.75	4.55	116	114	312	309	15.05.13	6.480	500 USD	--/A2/BBB+
Славинвест 09	92.54	0.073	14.39	-4.09	1.80	963	968	1 165	1 169	21.12.09	9.875	100 USD	--/B1/B
Татфондбанк 10	92.09	0.18	13.89	-9.36	2.05	910	913	1 117	1 118	26.04.10	9.750	200 USD	--/B2/ --
Транскапитал 10	91.64	0.18	13.42	-9.28	2.10	862	865	1 069	1 070	10.05.10	9.125	175 USD	--/B1/ --
Транскапитал 17	80.68	-0.15	16.58	0.00058	3.49	1 161	1 155	1 362	1 354	18.07.17	10.514	100 USD	--/B2/ --
ТрансКредитБанк 10	97.22	0.14	8.33	-6.62	2.17	352	355	558	561	16.05.10	7.000	400 USD	BB/Ba1/ --
Траст ИБ 09	92.34	0.10	14.41	-6.43	1.59	967	972	1 159	1 167	05.10.09	9.250	150 USD	--/ --/B-
УРСА Банк 08	99.78	-0.074	10.34	22.8	0.34	578	570	711	712	19.05.08	9.750	175 USD	--/Ba3/B
УРСА Банк 09	99.03	0.15	9.78	-12.1	1.26	509	511	685	697	12.05.09	9.000	351 USD	--/Ba3/B
УРСА Банк 11 (12.0%)	97.65	0.27	12.77	-8.99	3.24	783	780	985	984	30.12.11	12.000	130 USD	--/Ba3/B
УРСА Банк 11 (8.3%)	88.89	-0.085	11.71	3.11	3.38	--	--	742	787	16.11.11	8.300	300 EUR	--/Ba3/B
ХКФБ 08 (8.625%)	99.02	-0.014	10.86	4.65	0.46	629	622	766	767	30.06.08	8.625	275 USD	B+/Ba3/ --
ХКФБ 08 (9.125%)	99.91	0.0092	10.67	-7.26	0.05	616	609	725	726	04.02.08	9.125	150 USD	B+/Ba3/ --
ХКФБ 10	94.82	-0.096	12.12	5.55	1.93	735	736	942	941	11.04.10	9.500	200 USD	B+/Ba3/ --
CLN													
АвтоВАЗ 08	99.99	0.00070	8.45	-0.21	0.26	391	382	521	521	20.04.08	8.500	250 USD	--/ --/ --
Газбанк 10	99.98	0.00	9.75	-0.000020	1.28	506	508	683	694	20.05.10	9.750	100 USD	--/ --/ --
Дон Строй 10	101.35	0.00	8.20	-0.000054	0.78	358	354	510	521	03.11.10	10.000	150 USD	--/ --/ --
ЕГПК 09	98.50	0.00	11.78	0.000070	0.75	717	713	868	878	24.10.09	9.750	150 USD	--/ --/ --
ЗАЭ 09	97.00	0.00	17.17	0.00045	0.43	1 260	1 253	1 397	1 397	26.12.09	9.750	125 USD	--/ --/ --
Интер РАО 08	100.00	0.00	7.65	-0.38	0.16	312	304	432	434	12.03.08	7.750	150 USD	--/ --/ --
Иркут 09	99.78	0.24	8.43	-20.4	1.18	375	376	547	560	10.04.09	8.250	125 USD	--/Ba1/ --
ИСД 10	97.00	0.00	10.55	0.12	2.37	572	573	777	779	23.09.10	9.250	150 USD	--/B1/B+
ЛенСпецСМУ 12	98.00	--	11.44	--	1.21	676	677	850	862	26.04.12	9.750	100 USD	B/ --/ --
Миракс 08	98.75	0.00	20.51	25.3	0.12	1 599	1 590	1 715	1 716	27.02.08	9.700	100 USD	--/B2/B
Миракс 11	96.38	0.00	12.82	0.000080	1.11	815	816	984	998	20.03.11	9.450	180 USD	--/B2/B
Нутритэк 08	97.00	0.00	12.27	0.89	0.90	763	761	922	935	11.12.08	8.750	50 USD	B/ --/ --
Продимекс 11	97.62	0.00	13.74	0.00013	0.70	913	909	1 062	1 070	06.10.11	10.250	100 USD	--/ --/ --
Проф-Медия 08	99.51	--	11.29	--	0.92	650	--	--	--	15.12.08	10.750	250 USD	--/ --/ --
Ритзио 10	95.00	0.00	12.36	0.26	2.18	755	756	961	962	25.07.10	10.000	280 USD	--/B3/ --
РуссМеднаяКомп 08	100.00	0.00	9.24	0.030	0.91	460	457	619	633	20.12.08	9.250	100 USD	--/ --/ --
Санвэй 09	99.88	0.00	10.21	0.00	1.29	551	553	729	740	25.05.09	10.125	50 USD	--/ --/ --
САНОС 09	98.38	0.00	9.21	0.22	1.33	451	454	630	641	28.05.09	7.950	100 USD	--/ --/ --
Северстальтранс 10	98.85	0.20	9.37	-0.0016	1.38	466	469	648	658	22.06.10	8.500	175 USD	--/Ba3/ --
СУЭК 08	100.52	0.043	7.89	-6.03	0.75	327	323	479	488	24.10.08	8.625	175 USD	--/ --/ --
Теорема 09	97.50	0.00	11.64	0.41	1.65	690	695	885	892	27.10.09	9.000	223 USD	--/ --/ --
Центртелеком 10	100.00	0.00	8.43	0.010	2.50	358	359	563	566	02.11.10	8.340	115 USD	B+/ --/ --/B
Энергомаш 10	95.90	0.00	29.21	0.0024	0.23	2 467	2 459	2 594	2 596	05.04.10	9.500	150 USD	--/ --/ --

Календарь

Дата	Событие	Влияние на ликвидность, млн руб.
11.01.2008	Выплата купона по облигациям ЭМАльянс	99.7
12.01.2008	Выплата купона по облигациям Новосибирск-3	60.2
13.01.2008	Выплата купона по облигациям Пензенская обл.-1	19.1
14.01.2008	Оферта на выкуп по облигации ВТК-1	--
15.01.2008	Выплата купона по облигациям Мизель-1	90.7
	Выплата купона по облигациям АИЖК-7	77.4
	Выплата купона по облигациям Удмуртия-2	62.8
	Выплата купона по облигациям АИЖК-3	53.3
	Выплата купона по облигациям АИЖК-6	46.6
	Выплата купона по облигациям АИЖК-5	40.8
	Выплата купона и оферта на выкуп по облигациям Кора-1	29.9
	Выплата купона по облигациям МИА-1	--
16.01.2008	Выплата купона по облигациям ОФЗ 46003	1 859.8
	Выплата купона по облигациям ОФЗ 26199	608.3
	Выплата купона по облигациям ВТБ-6	143.4
	Выплата купона по облигациям ХКФ Банк-4	74.4
17.01.2008	Выплата купона по облигациям Кокс-1	133.9
	Выплата купона по облигациям ЛСР-Инвест-2	124.9
	Выплата купона по облигациям Моторостроитель-2	49.9
	Выплата купона по облигациям Саха(Якут)	49.6
	Выплата купона по облигациям АЦБК-Инв-3	44.9
	Выплата купона по облигациям Инпром-2	43.9
	Выплата купона по облигациям Заводы Гросс-1	31.2

Планируемые выпуски

Время размещения	Выпуск	Срок обращения, лет	Объем, млн руб.
2008	АвиаБалт-1	3	1 000.0
2008	Агама Трэйд-1	3	1 000.0
2008	Агрика Продукты Питания-2	3	2 000.0
2008	АИЖК-11	13	10 000.0
2008	АК Барс Банк-3	3	3 000.0
2008	АК Барс Банк-4	5	5 000.0
2008	Арка-Финанс-1	5	1 000.0
2008	Арттел-2	4	1 000.0
2008	Атлант-М-2	4	2 000.0
2008	АФК Система-1	5	6 000.0
2008	Банк Авангард	3	1 000.0
2008	Банк Возрождения-2	3	5 000.0
2008	Банк Зенит-5	5	5 000.0
2008	Банк Казанский-6	3	1 000.0
2008	Банк Москвы-1	3	10 000.0
2008	Банк Москвы-2	5	10 000.0
2008	Банк Москвы-3	10	10 000.0
2008	Банк Российский Капитал	2	500.0
2008	Банк Солидарность-3	3	1 500.0
2008	Банк Союз-3	3	2 000.0
2008	ВБД-3	5	5 000.0
2008	ВБД-4	5	3 000.0
2008	ВБД-5	5	3 000.0
2008	ВИМ-Авиа-1	5	2 000.0
2008	ВКМ-Лизинг Финанс	3	1 000.0
2008	Волгомост	3	2 000.0
2008	ВСР Инвест-1	5	5 000.0
2008	ВТБ-24-2	5	10 000.0
2008	ВТБ-24-3	5	6 000.0
2008	Вулкан Финанс	-	1 000.0
2008	ВымпелКом-Инвест-1	5	10 000.0
2008	ВымпелКом-Инвест-2	5	5 000.0
2008	Глобэкс-Финанс	3	4 000.0
2008	Голдер-Электроникс	3	1 000.0
2008	Дальневосточный Банк-1	3	1 500.0
2008	ДВТГ-Финанс-2	5	5 000.0
2008	Дело-Центр	3	1 500.0
2008	Домо-Финанс-2	3	3 000.0
2008	Домо-Финанс-3	5	4 000.0
2008	Дымов-2	-	2 000.0
2008	ЕБРР-3	3-5	5 000.0
2008	Еврокоммерц CLN	2	5 000.0
2008	Европлан-1	3	2 000.0
2008	Европлан-2	3	2 500.0
2008	Екатеринбургский мясокомбинат	3	500.0
2008	Желдорипотека-2	4	2 500.0
2008	Запсибкомбанк	3	1 500.0
2008	Зерновая компания Настюша-2	3	1 000.0
2008	ИВИ-Финанс	3	1 000.0
2008	ИКС 5-3	7	8 000.0
2008	ИнвестКапиталБанк-1	2	500.0
2008	Инвестсбербанк	3.5	1 200.0
2008	Интер РАО ЕЭС	10	10 000.0
2008	Итера-Финанс-1	5	5 000.0
2008	КААД-3	6	3 000.0
2008	КамаБанк	2	500.0
2008	Камаз-Финанс-3	5	6 500.0
2008	Каркаде-1	3	700.0
2008	Кировская область	-	1 500.0
2008	Кировский завод-2	3	1 500.0
2008	КИТ Финанс-3	3	5 000.0
2008	КИТ Финанс-4	5	3 000.0
2008	Комин-Финанс-1	3	2 500.0
2008	Корпорация Строймонтаж-1	3	1 200.0
2008	Кортон-Финанс	3	3 000.0
2008	Космос-Групп-1	3	2 000.0
2008	Красноярский край-4	5	5 000.0
2008	Кредит Европа Банк-2	3	4 000.0
2008	Кредит Европа Банк-3	3	4 000.0
2008	КЧХК-Финанс-1	3	3 000.0
2008	КЧХК-Финанс-2	3	3 500.0
2008	Лаверна-2	5	1 500.0
2008	ЛБР-Интертрейд-2	3	1 000.0
2008	Леноблгаз-Финанс-1	3	1 000.0
2008	Ливиз-Финанс	3	600.0
2008	ЛизингПойнт-1	3	1 000.0
2008	Линкор	3	1 000.0
2008	ЛЭКстрой-2	3	2 500.0
2008	Матрица-2	3	2 000.0
2008	МБРР-2	5	3 000.0
2008	МБРР-3	5	3 000.0
2008	МДМ-Банк-4	5	4 000.0
2008	МДМ-Банк-5	5	4 000.0
2008	Межпромбанк-1	10	3 000.0
2008	Метрострой Инвест-2	5	2 500.0
2008	Минеральные удобрения	-	950.0
2008	Мир-Финанс-2	5	3 000.0
2008	МКБ-4	3	2 000.0
2008	Мосинжстрой	3	3 000.0
2008	Москва-45	-	15 000.0
2008	Москва-46	-	10 000.0
2008	Московская лизинговая компания	3	550.0
2008	Московская областная инвестиционная тростовая компания-2	4	4 000.0
2008	Московская областная инвестиционная тростовая компания-3	3	3 000.0
2008	Московская объединенная электросетевая компания	5	8 300.0
2008	Московская топливная компания	-	750.0

Время размещения	Выпуск	Срок обращения, лет	Объем, млн руб.
2008	Московский Залоговый банк-2	3	1 500.0
2008	Московский Залоговый Банк-2	3	1 500.0
2008	Мособлгаз-1	4	2 500.0
2008	Мострансавто-Финанс-1	5	7 500.0
2008	МТС-1	5	10 000.0
2008	МТС-2	7	10 000.0
2008	МТС-3	10	10 000.0
2008	Нижне-Ленское-Инвест-3	5	1 000.0
2008	Нижновэнерго	5	2 000.0
2008	Новая перевозочная компания Финанс	-	1 500.0
2008	Новосибирск-4	5-7	1 500.0
2008	Номос-Банк-10	5	5 000.0
2008	Номос-Банк-8	3	3 000.0
2008	Номос-Банк-9	5	5 000.0
2008	НСХ-Финанс	4	1 000.0
2008	НФК Банк-3	3	2 000.0
2008	НФК Банк-4	3	2 000.0
2008	Объединенные Кондитеры-2	5	3 000.0
2008	ОЗНА-1	5	1 500.0
2008	О'Кей-Финанс-1	3	2 000.0
2008	Оргрэсбанк-2	-	10 000.0
2008	Пензенская область-2	3	1 000.0
2008	Первый республиканский банк-1	3	700.0
2008	Петрокоммерц Банк-3	5	5 000.0
2008	Петрокоммерц Банк-4	3	3 000.0
2008	Пивоварня Москва-Эфес-1	3	6 000.0
2008	Пластик-Финанс	3	1 500.0
2008	Пробизнесбанк LPN	3	3 000.0
2008	ПТПА-Финанс-2	5	1 000.0
2008	ПЭБ Лизинг-2	5	500.0
2008	Радионет-2	3	1 000.0
2008	РВК-Финанс-1	3	1 750.0
2008	Реалтэкс-финанс-1	3	1 500.0
2008	Ренессанс Капитал Банк-2	4	3 000.0
2008	Ренессанс Капитал Банк-3	4	4 000.0
2008	РИГрупп-2	3	1 500.0
2008	РИГрупп-2	3	1 500.0
2008	Росбанк-2	5	5 000.0
2008	Росбанк-3	7	5 000.0
2008	Роснефть-1	5	15 000.0
2008	Роснефть-2	5	15 000.0
2008	Роснефть-3	7	15 000.0
2008	Российские Коммунальные Системы-2	3	2 500.0
2008	Рос-Финанс	3	3 000.0
2008	Руснефть-2	5	7 000.0
2008	Руснефть-3	7	7 000.0
2008	Русская Лоза	3	1 000.0
2008	СанвэйГрупп-2	4	1 500.0
2008	Связь-Банк-1	4	2 000.0
2008	Связь-Банк-2	3	3 000.0
2008	СДС-Маш-1	3	1 000.0
2008	Северная Казна Банк-2	3	1 500.0
2008	Северный город-3	4	600.0
2008	Сенатор	5	1 000.0
2008	СЗТ-5	5	3 000.0
2008	СЗТ-5	5	3 000.0
2008	Сибкадеминвест-2	6	2 000.0
2008	Сибирский Берег-Финанс-1	5	1 500.0
2008	Синтерра-1	5	3 000.0
2008	Славинвестбанк-3	3	5 000.0
2008	Славинвестбанк-4	5	5 000.0
2008	Славинвестбанк-5	5	3 000.0
2008	Сорус Капитал-2	4	1 500.0
2008	Стройиндустрия ПСК-1	3	1 000.0
2008	СУИхолдинг-1	3	1 300.0
2008	ТГК 10-2	5	5 000.0
2008	ТГК-2	3	4 000.0
2008	ТД Перекресток	-	9 000.0
2008	Тинькофф-Инвест	3	1 000.0
2008	Трансгарант	4	3 000.0
2008	ТрансКонтейнер-1	5	5 000.0
2008	Урал ФД-1	3	1 200.0
2008	УРСА Банк-8	7	10 000.0
2008	УРСИ-8	5	2 000.0
2008	Хендэ-Финанс-1	4	1 000.0
2008	ХКФБ-5	5	4 000.0
2008	Центр-Капитал	2	1 000.0
2008	ЦУН ЛенСпецСМУ-3	5	2 000.0
2008	ЧТПЗ-2	5	7 000.0
2008	ЧТПЗ-3	7	8 000.0
2008	Эрконпродукт-2	4	2 000.0
2008	Эталонбанк	3	1 500.0
2008	Эфирное-2	4	1 500.0
2008	Юниаструм Банк-3	5	2 000.0
2008	ЮниТайл-1	3	1 500.0

Ключевые доходности рублевых облигаций

Уровень доходности на кривой ОФЗ

Дюрация	Текущая	1 мес. назад	6 мес. назад	Инструмент	Погашение	Доходность	Дюрация
1 год	5.81%	6.15%	5.48%	ОФЗ 25058	30.04.2008	5.40%	0.30
2 года	6.02%	6.21%	5.75%	ОФЗ 46001	10.09.2008	5.68%	0.41
3 года	6.13%	6.24%	5.90%	ОФЗ 25060	29.04.2009	5.87%	1.25
4 года	6.21%	6.27%	6.01%	ОФЗ 25061	05.05.2010	6.05%	2.16
5 лет	6.27%	6.29%	6.10%	ОФЗ 25059	19.01.2011	6.12%	2.75
6 лет	6.30%	6.31%	6.17%	ОФЗ 26199	11.07.2012	6.26%	3.92
7 лет	6.33%	6.32%	6.22%	ОФЗ 46017	03.08.2016	6.29%	6.11
8 лет	6.35%	6.34%	6.26%	ОФЗ 46021	08.08.2018	6.39%	7.22
9 лет	6.37%	6.36%	6.30%	ОФЗ 46018	24.11.2021	6.51%	8.33
10 лет	6.40%	6.39%	6.33%	ОФЗ 46020	06.02.2036	6.82%	12.5
11 лет	6.45%	6.43%	6.36%				
12 лет	6.52%	6.49%	6.41%				
13 лет	6.62%	6.55%	6.48%				

Уровень доходности на московской кривой

Дюрация	Текущая	1 мес. назад	6 мес. назад	Инструмент	Погашение	Доходность	Дюрация
1 год	5.53%	5.97%	6.02%	Мос-47	28.04.2009	5.56%	1.22
2 года	5.92%	6.31%	6.24%	Мос-41	30.07.2010	6.02%	2.25
3 года	6.20%	6.48%	6.32%	Мос-38	26.12.2010	6.36%	2.64
4 года	6.39%	6.50%	6.33%	Мос-39	21.07.2014	6.58%	5.00
5 лет	6.50%	6.46%	6.34%	Мос-44	24.06.2015	6.60%	5.76
6 лет	6.58%	6.41%	6.35%				
7 лет	6.66%	6.42%	6.37%				

ЗАО «Ренессанс Капитал», 125009, Москва, Вознесенский пер. 22

© 2008 ЗАО «Ренессанс Капитал» (далее «РК»). Все права защищены. Настоящая публикация носит исключительно информационный характер и не является предложением о продаже или попыткой со стороны РК купить или продать какие-либо ценные бумаги, на которые в публикации может содержаться ссылка, или предоставить какие-либо инвестиционные рекомендации или услуги. Такие предложения могут быть сделаны исключительно в соответствии с применимым законодательством. Прошлая доходность не является показателем доходности инвестиций в будущем. Настоящая публикация основана на информации, которую мы считаем надежной, однако мы не утверждаем, что все приведенные сведения абсолютно точны. Мы не несем ответственности за использование клиентами информации, содержащейся в настоящей публикации, а также за операции с ценными бумагами, упоминающимися в ней. Мы не берем на себя обязательство регулярно обновлять информацию, которая содержится в настоящей публикации или исправлять возможные неточности. РК и его аффилированные лица, директора, партнеры и сотрудники, в том числе лица, участвующие в подготовке и выпуске этого материала, имеют право покупать и продавать упоминающиеся в материале ценные бумаги и производные инструменты от них. На ценные бумаги номинированные в иностранной валюте могут оказывать влияние обменные курсы валют, изменение которых может вызвать снижение стоимости инвестиций в эти активы. Инвестирование в российские ценные бумаги несет значительный риск и инвесторы должны проводить собственное исследование надежности эмитентов.

ЗАО «Ренессанс Капитал» обладает следующими лицензиями профессионального участника рынка ценных бумаг Российской Федерации:

брокерская деятельность - лицензия от 12.07.2001 г. №177-05370-100000
дилерская деятельность - лицензия от 12.07.2001 г. №177-05386-010000
депозитарная деятельность - лицензия от 11.07.2001 г. №177-05399-000100

Раскрытие информации

Подтверждение аналитиков и отказ от ответственности

Настоящий отчет подготовлен аналитиком (ами), чье имя (чьи имена) указано (ы) на титульном листе настоящего отчета с целью предоставления справочной информации о компании или компаниях (собираетельно «Компания») и ценных бумаг, являющихся предметами настоящего отчета. Каждый аналитик подтверждает, что все позиции, изложенные в настоящем отчете в отношении какой-либо ценной бумаги или эмитента, точно отражают личные взгляды этого аналитика касательно любого анализируемого эмитента/ценной бумаги.

Любые рекомендации или мнения, представленные в настоящем отчете, являются суждением на момент публикации настоящего отчета. Настоящий отчет был подготовлен независимо от Компании, и любые рекомендации и мнения, представленные в настоящем отчете, отражают исключительно точку зрения аналитика. При всей осторожности, соблюдаемой для обеспечения точности изложенных фактов, справедливости и корректности представленных рекомендаций и мнений, ни один из аналитиков, Компания, ее директора и сотрудники не устанавливали подлинность содержания настоящего отчета и, соответственно, ни один из аналитиков, Компания, ее директора и сотрудники не несут какой-либо ответственности за содержание настоящего отчета, в связи с чем информация, представленная в настоящем отчете, не может считаться точной, справедливой и полной.

Ни одно лицо не несет какой-либо ответственности за какие-либо потери, возникшие в результате какого-либо использования настоящего отчета или его содержания, либо возникшие в какой-либо связи с настоящим отчетом. Каждый аналитик и/или связанные с ними лица мог предпринять действия в соответствии либо использовать информацию, содержащуюся в настоящем отчете, а также результаты аналитической работы, на основании которых составлен настоящий отчет, до его публикации. Информация, представленная в настоящем документе, не может служить основанием для принятия инвестиционных решений любым его получателем или иным лицом в отношении ценных бумаг Компании. Настоящий отчет не является оценкой стоимости бизнеса Компании, ее активов либо ценных бумаг для целей, предусмотренных законодательством Российской Федерации и иных стран СНГ в сфере деятельности по оценке стоимости.

Каждый аналитик подтверждает, что никакая часть полученного вознаграждения не была, не является и не будет связана прямо или косвенно с определенной рекомендацией (ями) или мнением (ями), представленными в данном отчете. Вознаграждение аналитикам определяется в зависимости от деятельности и услуг, направленных на обеспечение выгоды инвесторам, являющимся клиентами Renaissance Securities (Cyprus) Limited, RenCap Securities, Inc., Renaissance Capital Limited, а также дочерних компаний («Фирма»). Как и все сотрудники Фирмы, аналитики получают вознаграждение в зависимости от рентабельности деятельности Фирмы, которая включает выручку от ведения прочих видов деятельности подразделениями Фирмы.

Каждый аналитик, аффилированные компании либо иные лица являются или могут являться членами группы андеррайтеров в отношении предлагаемых к продаже ценных бумаг Компании. Каждый аналитик имеет право в будущем участвовать в публичном выпуске ценных бумаг Компании.